



INFORME SOCIOECONÔMICO Nº 24

Piauí tem o maior crescimento do rendimento nominal mensal domiciliar *per capita* do Nordeste em 2023

A partir dos dados divulgados pela atualização da Pesquisa Nacional por Amostra de Domicílios Contínua (PNADC), elaborada pelo Instituto Brasileiro de Geografia e Estatística (IBGE), evidencia-se uma melhora no quadro de rendimento nominal mensal domiciliar *per capita* da população residente em 2023.

Segundo o estudo, o total dos rendimentos nominais recebidos pelos residentes, levando-se em conta todas as fontes de rendas, tais como trabalho, lucros, aluguéis e benefícios, **registrou um crescimento de 20,90%** em relação aos rendimentos dessa natureza em 2022. Com esse resultado, o Estado se destaca nos cenários regional e nacional, pois **apresenta a maior taxa de crescimento do Nordeste e ocupa a 5ª maior variação em relação a todas as Unidades da Federação** (Tabela 1).

Tabela 1 – Rendimento nominal mensal domiciliar *per capita* da população residente, segundo as Unidades da Federação – (2012-2023)

Região	Brasil e UF	2012	2013	2014	2015	2016	2017	2018	2019	2020	2021	2022	2023	Var (%) 2022/2023
	Brasil	855	938	1026	1083	1163	1208	1298	1366	1349	1353	1625	1.893	16,49
Norte	AP	595	704	732	813	840	874	818	841	856	844	1177	1.520	29,14
	AM	631	671	714	733	704	816	761	804	828	810	965	1.172	21,45
	PA	539	580	619	657	672	697	822	769	863	828	1061	1.282	20,83
	RR ¹	778	858	856	975	1025	956	1161	1018	950	1027	1242	1.425	14,73
	TO	596	658	755	803	824	897	997	1004	1019	1055	1379	1.581	14,65
	RO	669	717	749	810	864	930	1072	1082	1109	1013	1365	1.527	11,87
	AC	582	619	655	737	732	735	868	854	888	882	1038	1.095	5,49
	PI	468	603	640	710	709	725	778	802	836	847	1110	1.342	20,90
Nordeste	PB	511	564	663	755	747	870	849	877	861	872	1096	1.320	20,44
	AL	445	480	565	581	637	633	681	704	768	757	935	1.110	18,72
	MA	381	419	454	503	554	578	586	614	662	639	814	945	16,09
	BA	567	608	685	722	740	834	807	883	947	845	1010	1.139	12,77
	CE	509	566	603	665	714	785	818	907	980	899	1050	1.166	11,05
	PE	592	681	781	804	815	811	829	921	882	838	1010	1.113	10,20
	RN	539	617	682	798	866	818	921	998	1045	1110	1267	1.373	8,37
	SE	616	679	738	762	845	806	870	933	994	922	1187	1.218	2,61
Sudeste	MG	828	916	1011	1084	1099	1181	1241	1293	1290	1308	1529	1.918	25,44
	RJ	995	1063	1182	1245	1371	1389	1599	1753	1664	1685	1971	2.367	20,09
	SP	1168	1278	1390	1442	1618	1606	1777	1839	1787	1816	2148	2.492	16,01
	ES	845	924	1027	1052	1113	1153	1250	1398	1323	1280	1723	1.915	11,14
Sul	PR	999	1091	1186	1214	1333	1403	1515	1554	1479	1529	1846	2.115	14,57
	SC	1045	1136	1220	1333	1389	1526	1576	1678	1601	1685	2018	2.269	12,44
	RS	1064	1178	1282	1391	1472	1556	1609	1757	1714	1767	2087	2.304	10,40
Centro-Oeste	GO	844	955	1008	1048	1089	1212	1253	1256	1236	1270	1619	2.017	24,58
	MT	854	942	1008	1036	1096	1194	1325	1326	1345	1322	1674	1.991	18,94
	DF	1742	1876	1950	2156	2197	2352	2355	2513	2384	2480	2913	3.357	15,24
	MS	841	927	1030	1017	1215	1233	1373	1443	1424	1435	1839	2.030	10,39

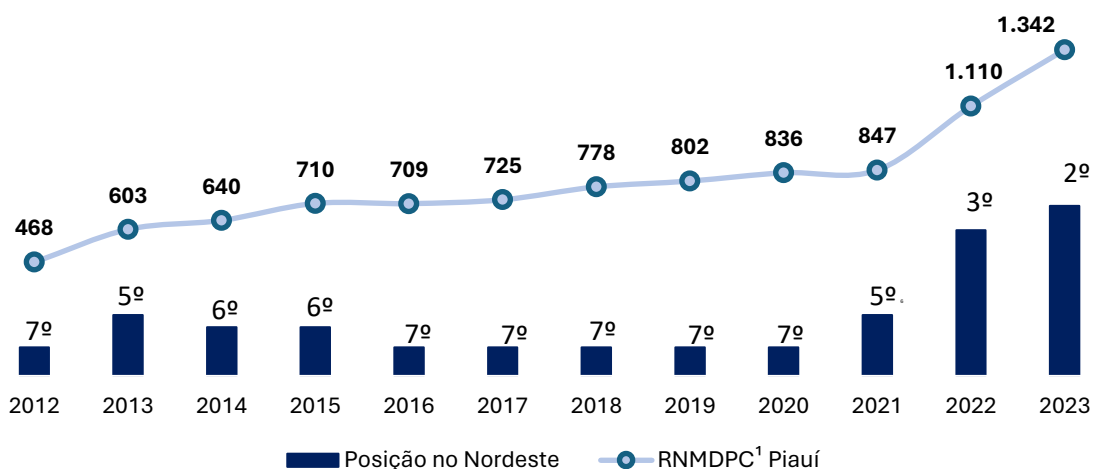
Fonte: Elaborado pela Superintendência CEPRO/SEPLAN (2024) com base nos dados do IBGE. PNAD Contínua (2012-2024).

No período interanual, a taxa de crescimento apresentada pelo Brasil foi de 16,49%, destacando que a melhora apresentada pelo Piauí supera o desempenho apresentado por grande parte dos demais estados.

Em termos absolutos, o rendimento nominal *per capita* mensal passou de R\$ 1.110 no final do 4º trimestre de 2022 para R\$ 1.342 no final de 2023. Assim, passou da 3ª posição ocupada no *ranking* de 2022 para a **2ª melhor colocação na faixa de rendimento nominal domiciliar *per capita* do Nordeste.**

¹ Em cumprimento ao Mandado de Segurança - Ação Judicial nº 1000261-89.2020.4.01.4200, o valor de Roraima é R\$1.339.

Gráfico 1 – Histórico rendimento nominal mensal domiciliar per capita da população residente e evolução do ranking do Nordeste – Piauí

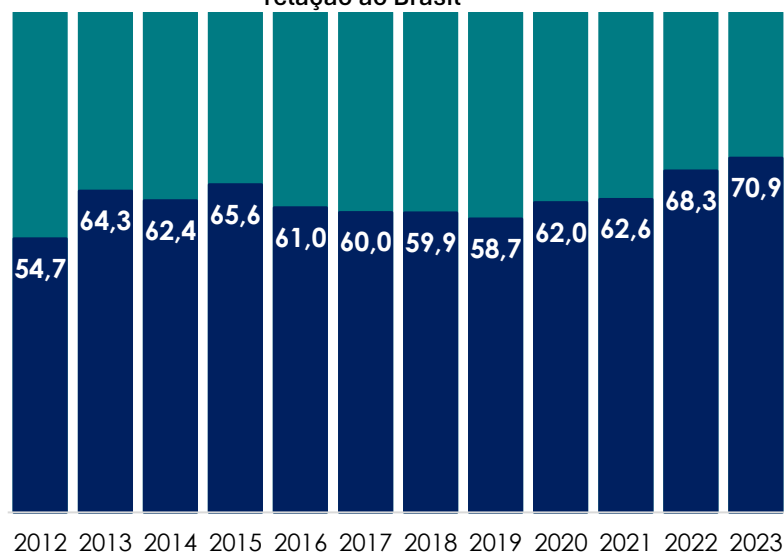


Fonte: Elaborado pela Superintendência CEPRO/SEPLAN (2024) com base nos dados do IBGE. PNAD Contínua (2012-2024).

Nota:¹ RNMDPC – Rendimento nominal mensal domiciliar per capita.

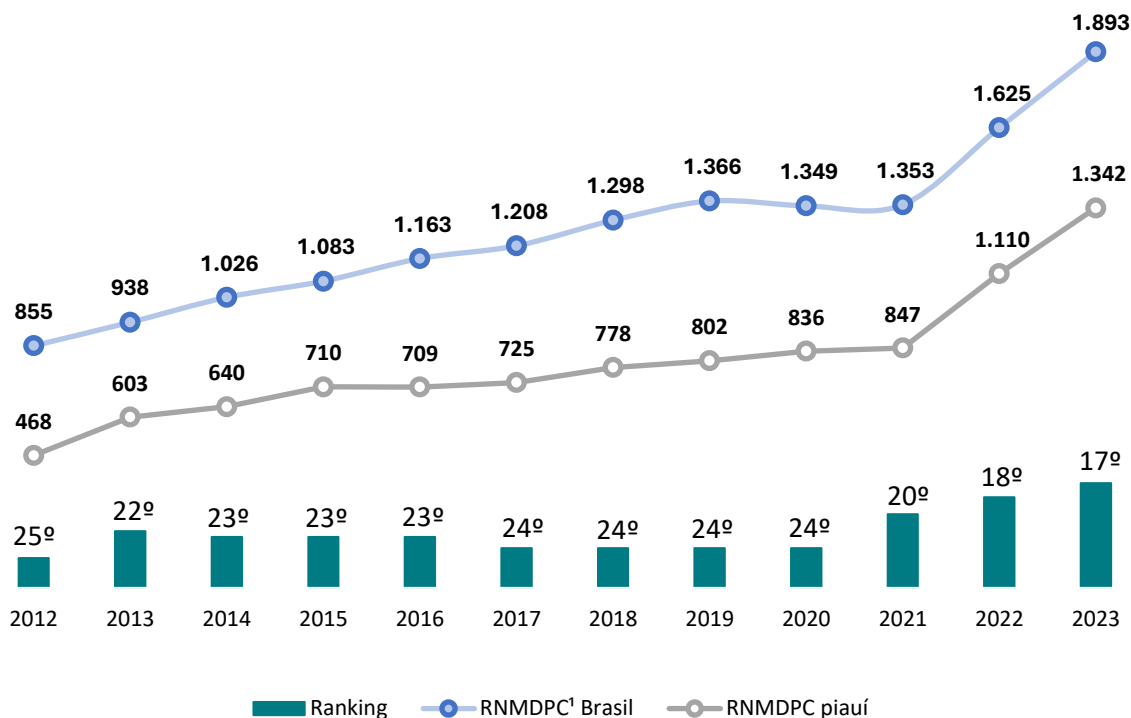
Ao mesmo tempo em que melhorou uma posição no *ranking* nacional, passando para a 17ª posição (Gráfico 3), a melhora do rendimento dos residentes piauienses reduziu a distância em relação ao rendimento per capita médio do Brasil, indicando um aumento no alcance da renda média nominal estadual em comparação com a média nacional (70,9%).

Gráfico 2 - Percentual do rendimento médio per capita do Piauí em relação ao Brasil



Fonte: Elaborado pela Superintendência CEPRO/SEPLAN (2024) com base nos dados do IBGE. PNAD Contínua (2012-2024).

Gráfico 3 – Histórico rendimento nominal mensal domiciliar per capita da população residente e evolução no ranking do Brasil – Piauí



Fonte: Elaborado pela Superintendência CEPRO/SEPLAN (2024) com base nos dados do IBGE. PNAD Contínua (2012-2024).

Nota:¹ RNMDPC – Rendimento nominal mensal domiciliar per capita.

Ao garantir em 2023 um crescimento de mais de 20% nos rendimentos nominais dos residentes estaduais comparativamente a 2022, o Piauí se destaca como líder no Nordeste no ganho de renda e se coloca como um desempenho notável no quadro nacional. Assim, esse resultado confirma uma tendência positiva no desenvolvimento econômico e social do Piauí, que se reflete num avanço significativo dos ganhos de trabalho, de outras rendas e de oportunidades firmados ao longo dos últimos anos.

Governo do Estado do Piauí

Rafael Tajra Fonteles

Secretaria de Estado do Planejamento (SEPLAN)

Washington Luís de Sousa Bonfim

Superintendência de Estudos Econômicos e Sociais e Planejamento Participativo (CEPRO)

Cíntia Bartz Machado

Diretoria de Estudos Econômicos e Estatísticas (DEEE)

Diarlison Lucas Silva da Costa

Diretoria de Estudos Sociais e Ambientais (DESA)

Liége de Souza Moura

Equipe de Elaboração

Diarlison Lucas Silva da Costa

Geysivan Campos Sampaio

Leonardo dos Reis Melo

Matheus Girola Macedo Barbosa

Pedro Henrique Soares da Silva (Estagiário)

Setor de Publicações

Luciana Maura Sales de Sousa

Teresa Cristina Moura Araújo Nunes

DIAGRAMAÇÃO

Nilmar Pinheiro da Silva Moraes

Ficha catalográfica elaborada pela bibliotecária Adriana Melo Lima CRB-13/842

Informe Socioeconômico – Piauí tem o maior crescimento do rendimento mensal domiciliar *per capita* do Nordeste em 2023 [recurso eletrônico] / Superintendência CEPRO/SEPLAN – Teresina : CEPRO/SEPLAN, 2024.

5 p. : v. 4, n. 24
Mensal

1. Economia 2. Rendimento mensal – Piauí 3. Renda *per capita*
I. Título

CDU 331.218.3(812.2)(055)

Contato assessoria.cepro@seplan.pi.gov.br