

PRODUTO INTERNO BRUTO (PIB) DO PIAUÍ 2016



Teresina, Novembro/2016

Panorama da Economia Brasileira

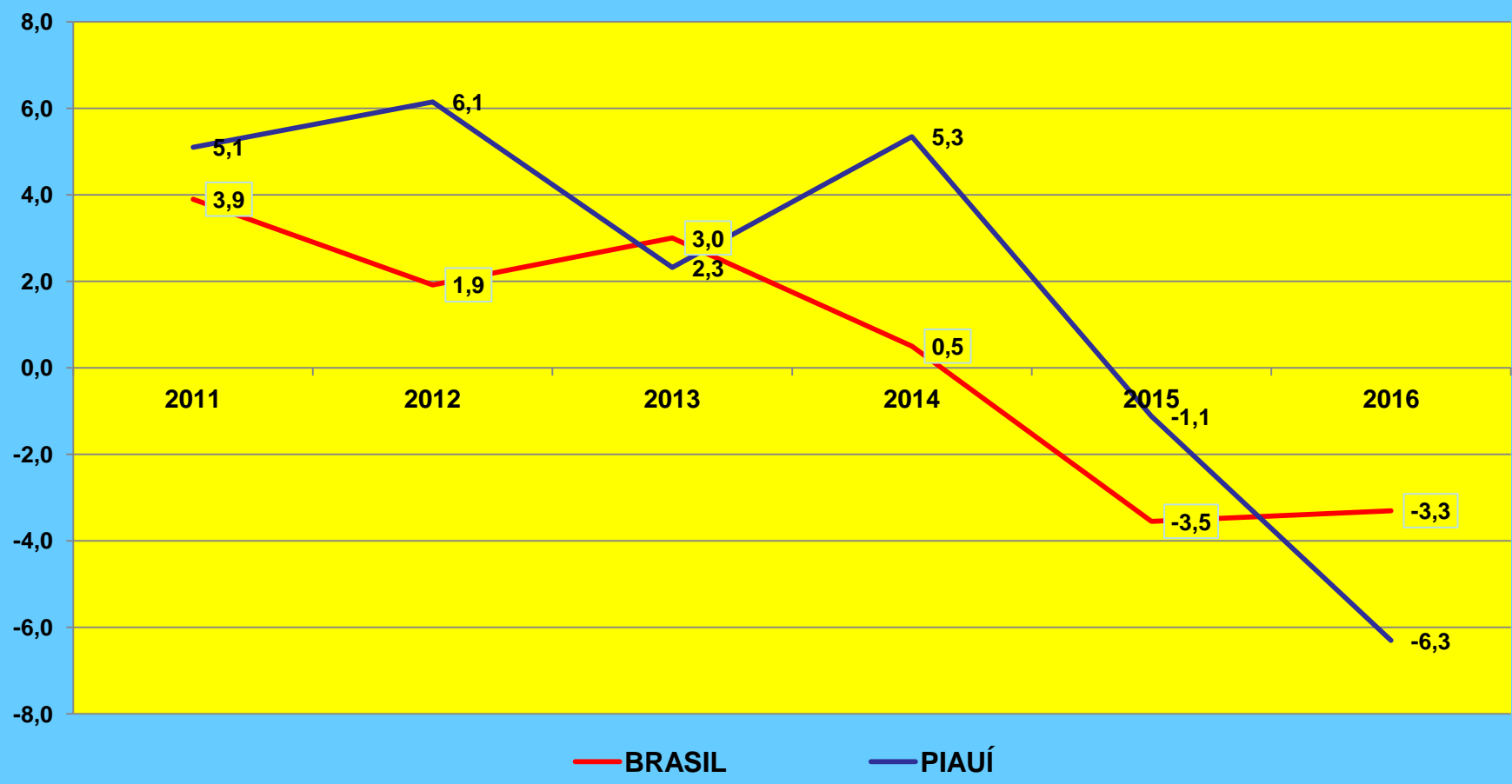
- **Retração de 3,3% em 2016 e de 3,5% em 2015.**
- **O consumo das famílias, que representa 62,5% do PIB, registrou retração de 3,2%.**
- **O setor externo obteve um crescimento de 1,9%.**

PIB do Piauí a preço corrente em 2016

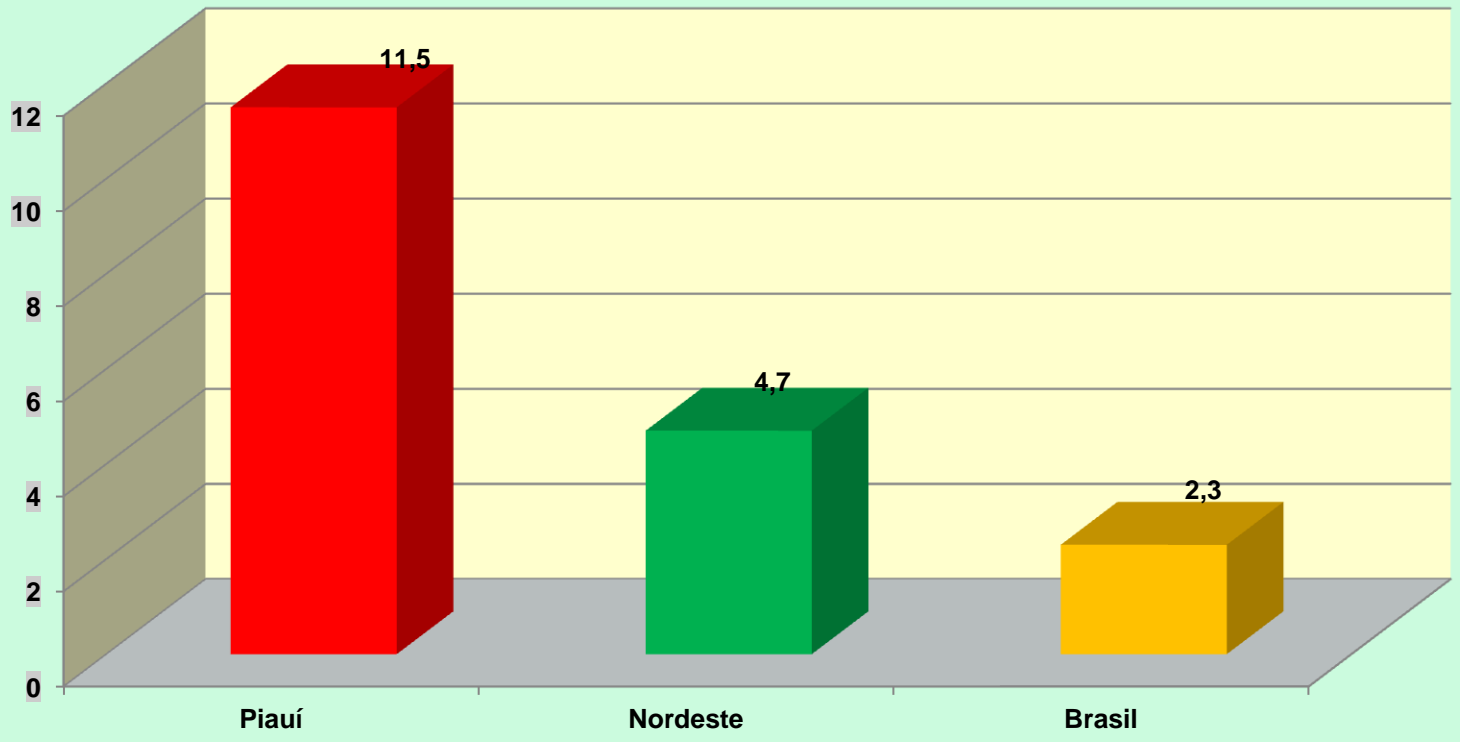
- **R\$ 41.406 bilhões (8º do ranking do Nordeste e 21º do Brasil) e, em 2015, o PIB foi de R\$ 39.148 bilhões.**
- **População do Piauí representou 1,56% da brasileira.**
- **0,7% de participação no PIB do Brasil.**
- **Variação Real do PIB Estadual em 2015/2016.**
- **-6,34% (Último no Nordeste e o penúltimo do País).**
- **Maiores quedas: Amazonas(-6,83%) e Piauí (-6,34%).**

- **Renda Per Capita 2016**
- **R\$ 12.890,25**
- **Para o ano de 2016, o PIB per capita estadual alcançou patamar de R\$12.890,25. No ano anterior, o valor foi R\$ 12.218,15, resultado que manteve o Estado com a segunda menor renda per capita do país. Em termos nominais, a variação anual da renda per capita em relação a 2015, foi de 5,50%.**

Taxa de Crescimento (%) do PIB – Piauí, Brasil 2011 - 2016



Evolução do Volume do PIB do Brasil, Região Nordeste e Piauí, acumulado no período 2011-2016(%)



Produto Interno Bruto a Preços Correntes do Piauí 2011- 2016

Anos	Valor (1.000.000 R\$)
	PIB a preço de mercado corrente
2011	25.941
2012	28.638
2013	31.284
2014	37.723
2015	39.148
2016	41.406

Participação do Valor Adicionado do PIB do Piauí por Atividade Econômica 2016(%)

Agricultura	2,7
Pecuária	1,6
Pesca, Exploração Florestal e Aquicultura	0,7
Indústria Extrativa Mineral	0,1
Indústria de Transformação	4,1
Indústria da Construção Civil	6,9
SIUP	1,6
Comércio	15,4
Alojamento e Alimentação	3,7
Transporte	2,7
Informação	1,5
Financeiro	3,4
Atividades Imobiliárias	9,0
Atividades Profissionais e Científicas	6,5
Artes, Cultura, Esportes e Recreação	1,4
APU	34,1
Saúde e Educação Mercantil	3,2
Serviços Domésticos	1,5

DESEMPENHO SETORIAL - 2016

Resultados do PIB da Agropecuária foram influenciados por:

- O setor Agropecuário teve uma queda na sua participação na estrutura produtiva estadual, passando de 7,8%, em 2015, para 5,1% em 2016, diminuindo, portanto, 2,7% pontos percentuais.
- A Pecuária diminuiu sua participação, saindo de 1,7% para 1,6%, e a Agricultura de 5,3% para 2,7%.

DESEMPENHO SETORIAL - 2016

Resultados do PIB da Indústria foram influenciados por:

- No setor Industrial registra-se uma retração. Sua participação na estrutura produtiva caiu de 13,6% em 2015, para 12,7% em 2016.
- Influenciada por um desempenho negativo nas atividades:
- Construção (-1,4%)
- Indústria de transformação (-0,01%)

DESEMPENHO SETORIAL - 2016

Resultados do PIB dos Serviços foram influenciados por:

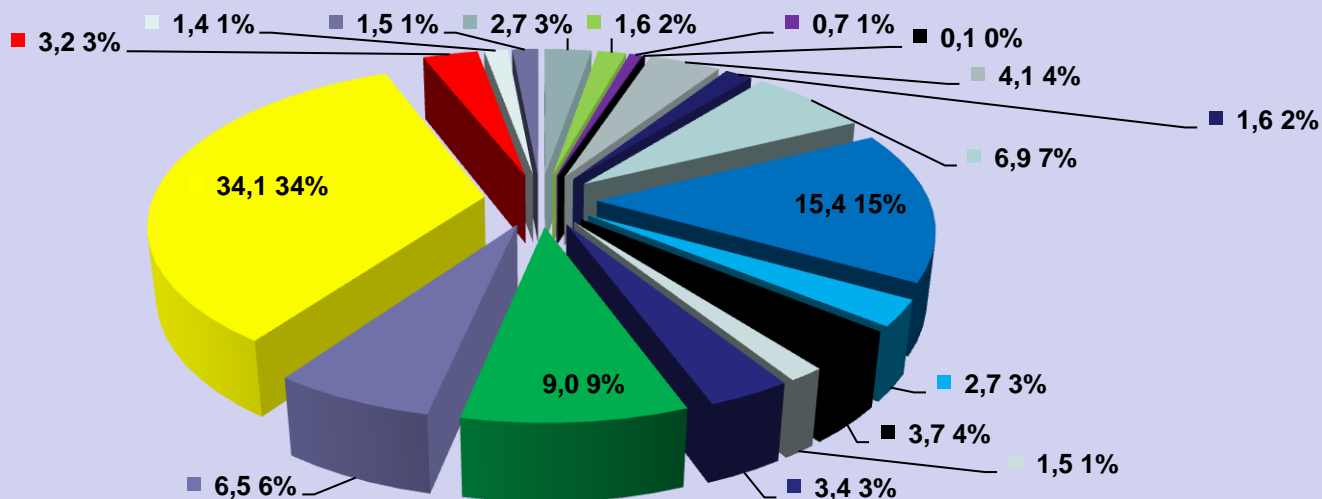
- O setor Serviços aumentou sua participação em 2015, saindo de 78,7% em 2014, para 82,3% do Valor Adicionado do PIB Estadual, motivado, sobretudo, pela administração pública (34,1%); o Comércio aumentou sua participação em relação ao ano 2015, saindo de 14,8% para 15,4% em 2016.

PRODUTO INTERNO BRUTO (PIB)

A estrutura setorial (Participação) do PIB piauiense teve a seguinte composição em 2016

- **Agropecuária: 5,1%**
- **Indústria: 12,7%**
- **Serviços: 82,3%**

PARTICIPAÇÃO DAS ATIVIDADES ECONÔMICAS DO VALOR ADICIONADO BRUTO DO PIAUÍ - 2016



- Agricultura, inclusive apoio à agricultura e a pós-colheita
- Pecuária, inclusive apoio à Pecuária
- Produção florestal, pesca e aquicultura
- Indústrias extrativas
- Indústrias de transformação
- Eletricidade e gás, água, esgoto, atividades de gestão de resíduos e descontaminação
- Construção
- Comércio e reparação de veículos automotores e motocicletas
- Transporte, armazenagem e correio
- Alojamento e alimentação
- Informação e comunicação
- Atividades financeiras, de seguros e serviços relacionados
- Atividades imobiliárias
- Atividades profissionais, científicas e técnicas, administrativas e serviços complementares
- Administração, defesa, educação e saúde públicas e seguridade social
- Educação e saúde privadas
- Artes, cultura, esporte e recreação e outras atividades de serviços
- Serviços domésticos

FUNDAÇÃO CENTRO DE PESQUISAS ECONÔMICAS E SOCIAIS DO PIAUÍ (CEPRO)

Presidente da Fundação CEPRO: Liége de Souza Moura

Equipe Técnica:

Manfredi Mendes de Cerqueira Junior

Tancredo Dantas Neiva

Evaristo Alves dos Reis Júnior

Delso Ribeiro de Carvalho

e-mail: manfredijr@cepro.pi.gov.br

delso.carvalho@cepro.pi.gov.br

evaristoreis@cepro.pi.gov.br

tancredo.neiva@cepro.pi.gov.br