

O MERCADO DE TRABALHO PIAUIENSE NO CONTEXTO DO CORONAVÍRUS

DIRETORIA DE ESTATÍSTICA E INFORMAÇÃO/DEI

DIRETORIA DE ESTUDOS ECONÔMICOS E SOCIAIS/DEES

SUPERINTENDÊNCIA CEPRO/SEPLAN-PI



SUPERINTENDÊNCIA
DE ESTUDOS
ECONÔMICOS E SOCIAIS

PLANEJAMENTO
Secretaria de Estado
do Planejamento / SEPLAN



RESUMO

1) FORÇA DE TRABALHO E RENDA

- **EVOLUÇÃO DA FORÇA DE TRABALHO ANTES DA PANDEMIA - PIAUÍ**
- **PESSOAS DESALENTADAS NA FORÇA DE TRABALHO**
- **VULNERÁVEIS AO MERCADO DE TRABALHO**

2) EMPRESAS PIAUIENSES

- **MEDIDAS DE AUXÍLIO**
- **CENÁRIO EMPRESARIAL**
- **VÍNCULOS EMPREGATÍCIOS POR RAMO DE ATIVIDADE**

3) SITUAÇÃO DAS EMPRESAS

- **PESQUISA SEBRAE : IMPACTOS DA COVID-19 NOS PEQUENOS NEGÓCIOS**

1 FORÇA DE TRABALHO E RENDA

- **EVOLUÇÃO DA FORÇA DE TRABALHO ANTES DA PANDEMIA - PIAUÍ**
- **PESSOAS DESALENTADAS NA FORÇA DE TRABALHO**
- **VULNERÁVEIS AO MERCADO DE TRABALHO**

A COVID-19 E O MERCADO DE TRABALHO

DIANTE DO CONTEXTO DE AVANÇO DA COVID-19, PODE-SE AFIRMAR QUE OS CENÁRIOS APONTAM PARA UMA CRISE SEM PRECEDENTES E COM ABALOS NA ESTRUTURA ECONÔMICA, POLÍTICA E SOCIAL MUNDIAL, REPERCUTINDO NO BRASIL, NOS ESTADOS E NOS MUNICÍPIOS;

DO PONTO DE VISTA SOCIOECONÔMICO, A CRISE IMPACTA NOS TRÊS AGENTES ECONÔMICOS:

GOVERNO, EMPRESAS E FAMÍLIAS;

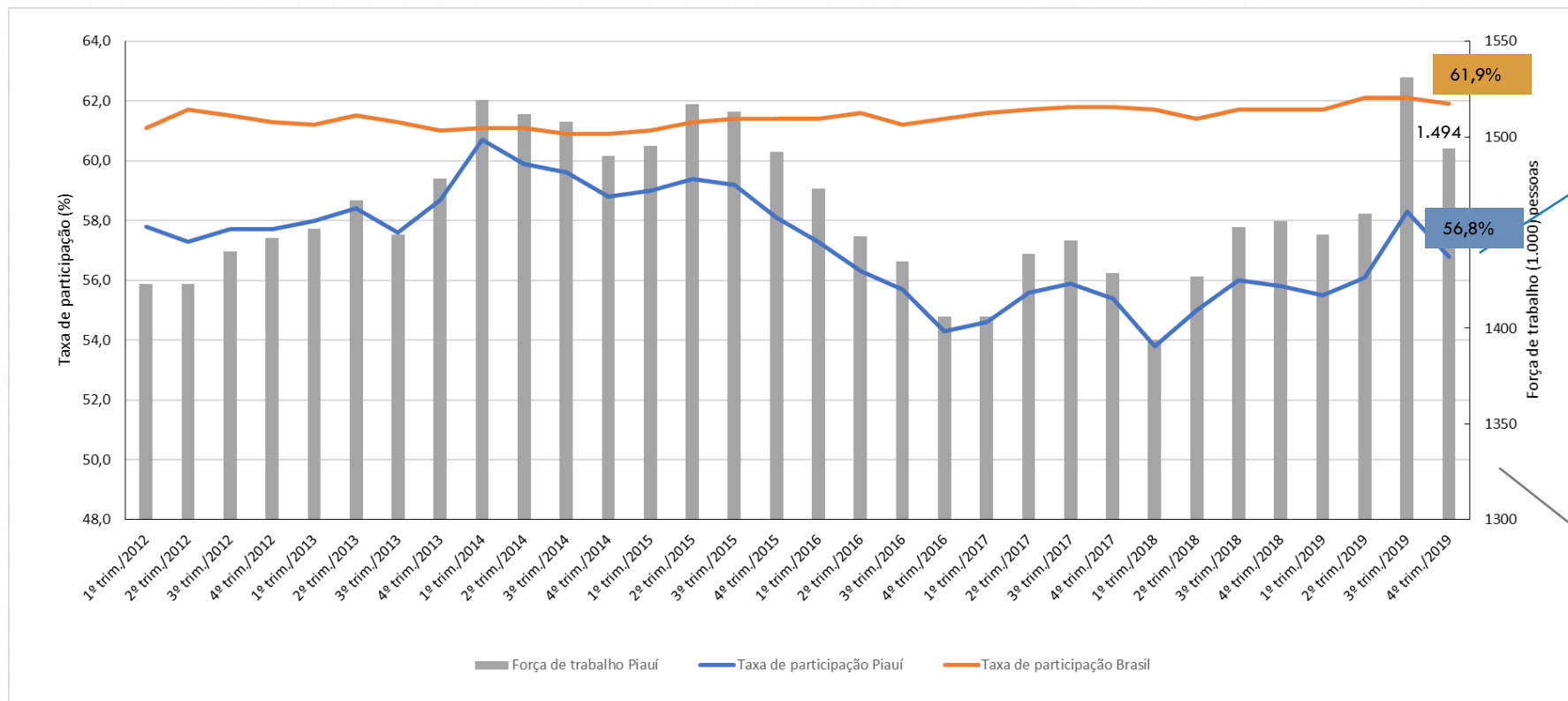
QUANTO AOS DOIS ÚLTIMOS, DESTACA-SE QUE NO ÂMBITO DAS EMPRESAS ESSE IMPACTO SE DISTINGUE ENTRE AS ATIVIDADES ESSENCIAIS E NÃO ESSENCIAIS;

NO CASO DAS FAMÍLIAS, A VULNERABILIDADE SOCIAL SE TORNA UMA PREOCUPAÇÃO RELEVANTE, ESPECIALMENTE PARA O ESTADO DO PIAUÍ, POIS UM DOS ASPECTOS A SEREM CONSIDERADOS É O MERCADO DE TRABALHO FORMAL;

NESSE CONTEXTO, O PRESENTE BOLETIM TEM COMO OBJETIVO IDENTIFICAR A MAGNITUDE POTENCIAL DA VULNERABILIDADE SOCIOECONÔMICA NO MERCADO DE TRABALHO PIAUIENSE, CONSIDERANDO O CENÁRIO ANTERIOR AO AVANÇO DA PANDEMIA DA COVID-19 SOB DOIS ASPECTOS: FORÇA DE TRABALHO E EMPRESAS.

EVOLUÇÃO DA FORÇA DE TRABALHO DO PIAUÍ – ANTES DA PANDEMIA

Taxa de Participação na Força de Trabalho e Força de Trabalho no PI e no Brasil – 2012 a 2019 (Trimestral)



A taxa de participação no PI atingiu 56,8% no último trimestre de 2019. Neste período, a taxa brasileira era de 61,9%.

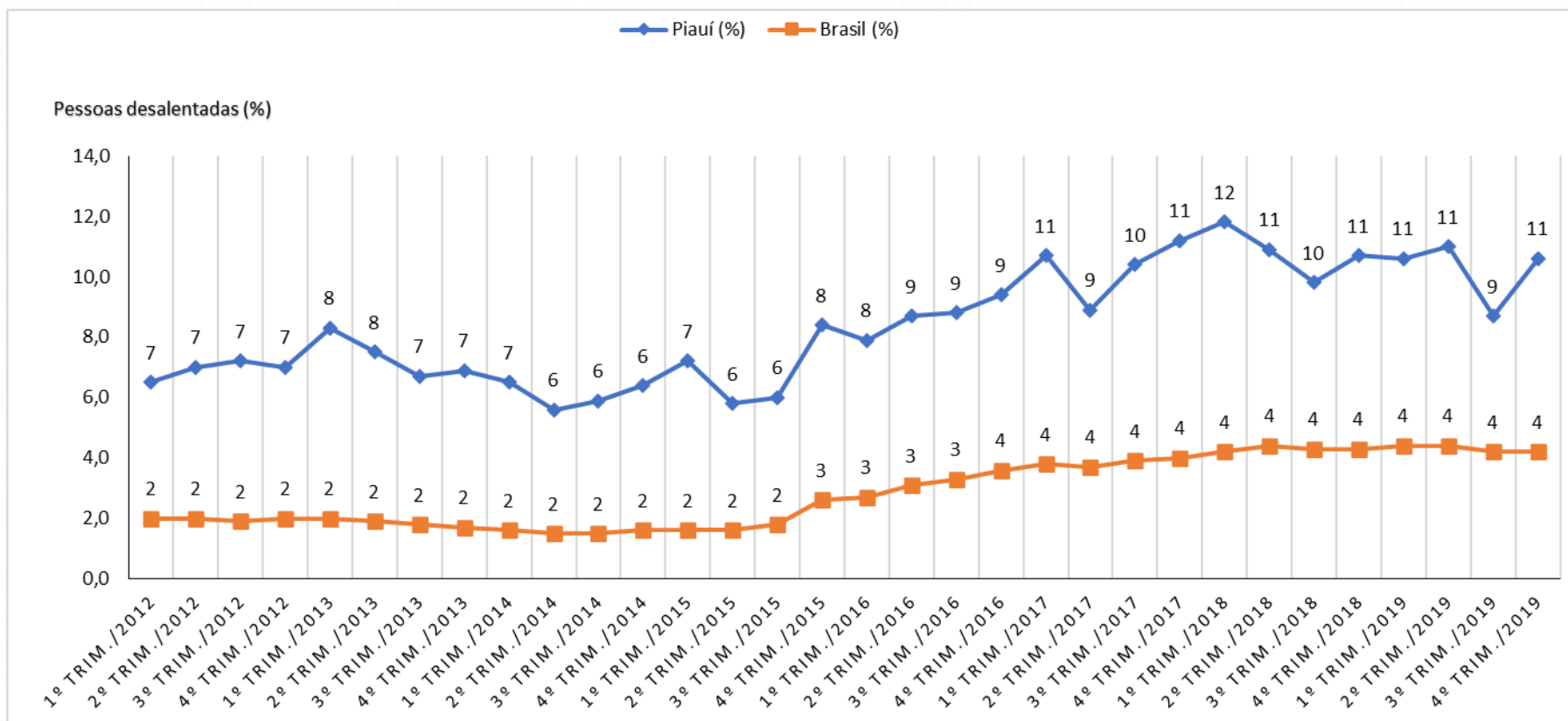
Em 2019 houve o crescimento da força de trabalho no PI: **1,494** milhão de pessoas na força de trabalho entre out-dez de 2019.

Fonte: Pesquisa Nacional por Amostra de Domicílios Contínua do IBGE.

OBS.: Taxa de participação = percentual de pessoas na força de trabalho na semana de referência em relação às pessoas em idade de trabalhar.

PESSOAS DESALENTADAS NA FORÇA DE TRABALHO PI- ANTES DA PANDEMIA

Percentual de pessoas desalentadas na Força de Trabalho no PI e no Brasil – 2012 a 2019
(trimestral)



Fonte: Pesquisa Nacional por Amostra de Domicílios Contínua do IBGE.

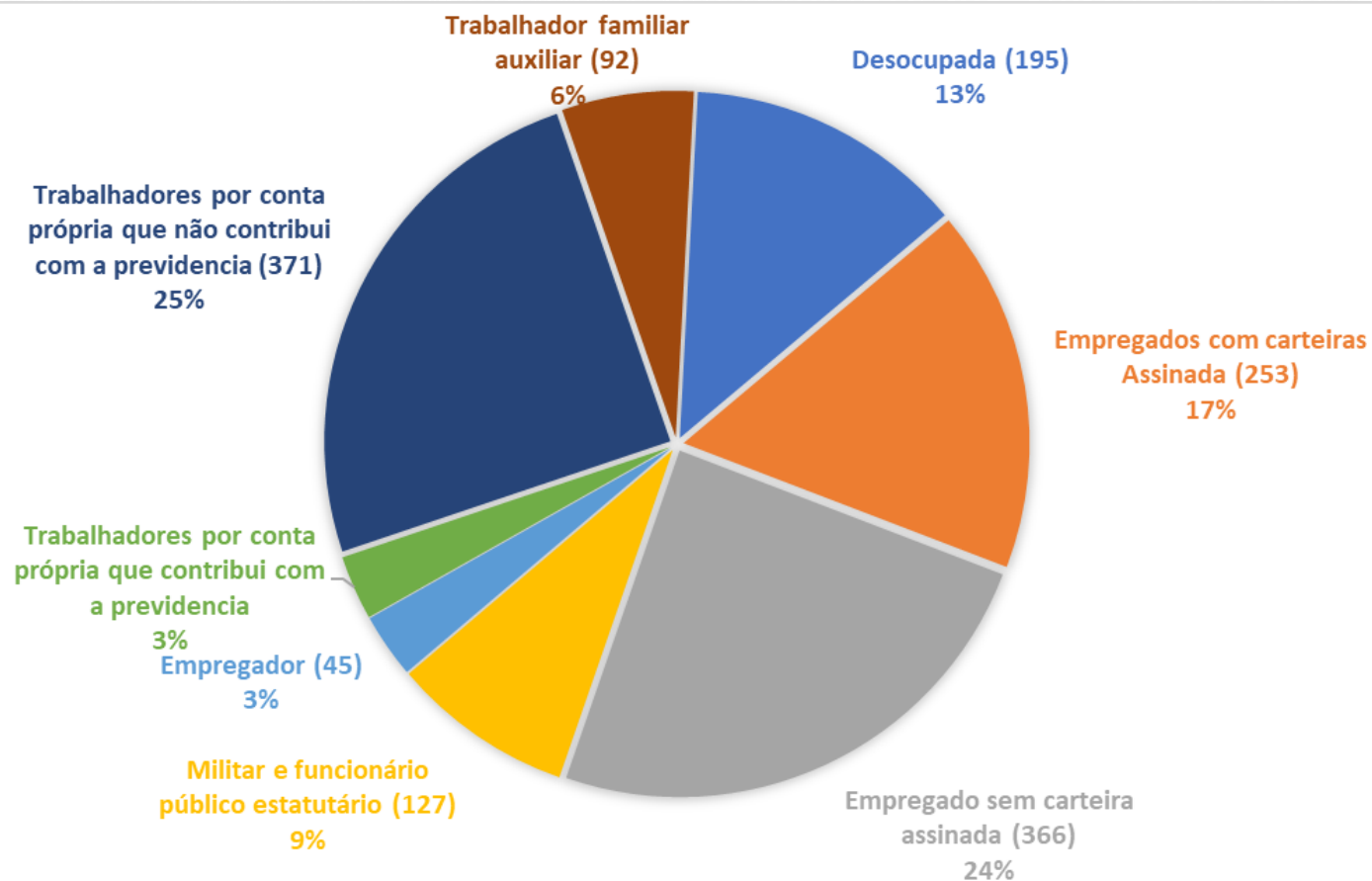
OBS.: Pessoas desalentadas= pessoas que não procuraram trabalho na semana de referência (gostariam de trabalhar mas não procuram emprego).

Em 2019, o percentual de pessoas desalentadas no PI (**11%**) superava a média no Brasil (4%).

Espera-se que esse percentual aumente devido à crise e às baixas expectativas no âmbito econômico. Um exemplo é o aumento da taxa de desalento.

VULNERÁVEIS NO MERCADO DE TRABALHO - PIAUÍ

Participações na força de trabalho, por categorias de trabalhadores (em mil) –4ºTrim. de 2019



- Cerca de **65%** da força de trabalho do PI é formada por categorias mais vulneráveis (Empregado sem carteira assinada, conta própria que contribui e não contribui com a previdência e desocupada).

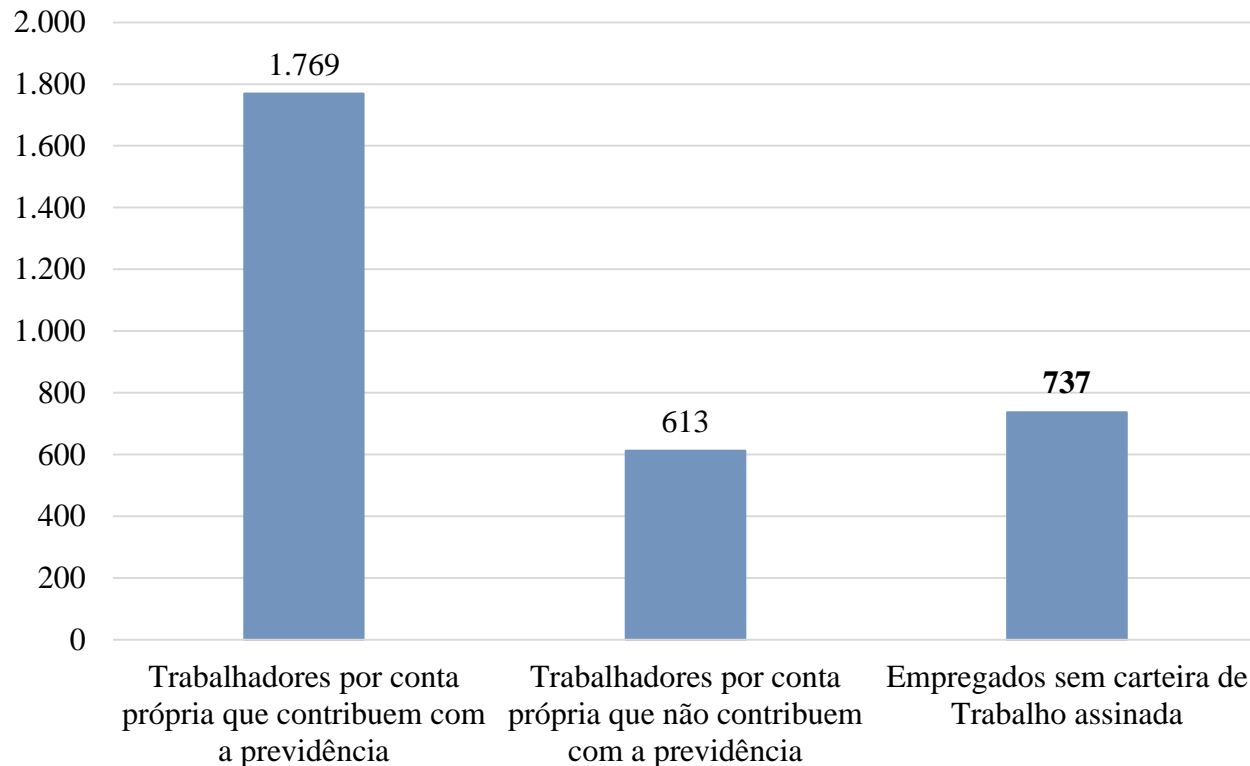
- Além dessas categorias têm os trabalhadores familiares auxiliares que somam 6%

Espera-se que esse percentual aumente devido à crise e às baixas expectativas no âmbito econômico. Um exemplo é aumento da **taxa de desalento**.

Fonte: Pesquisa Nacional por Amostra de Domicílios Contínua do IBGE (2019).

RENDIMENTOS DOS ECONOMICAMENTE VULNERÁVEIS

Rendimento médio reais das categorias economicamente vulneráveis - 4º trimestre de 2019



Dos Grupos considerados Vulneráveis, os **Trabalhadores por conta própria que não contribuíram com a previdência apresentaram o menor rendimento médio** no 4º trimestre de 2019 (R\$ 613,00).

	Estimativas 4º trimestre		Variação do 4º trimestre 2019 em relação ao 4º trimestre de 2018		
	2018	2019	Situação	Diferença	VAR%
Trabalhadores por conta própria que contribuem com a previdência	2.060	1.769	→	-291	-14,1
Trabalhadores por conta própria que não contribuem com a previdência	632	613	→	-18	-2,9
Empregados sem carteira de trabalho assinada	697	737	→	40	5,7

Fonte: Pesquisa Nacional por Amostra de Domicílios Contínua do IBGE (2019).

Nota: As indicações de significância estatística para as variações das estimativas deste quadro, representadas graficamente pelas setas, são determinadas por testes de hipóteses acerca dos parâmetros. Ver: FREITAS, M.P.S; LILA, M.F. "Estimação de intervalos de confiança para estimadores de diferenças temporais na Pesquisa Mensal de Emprego". Rio de Janeiro: IBGE, Coordenação de Trabalho e Rendimento.

POPULAÇÃO DO PIAUÍ ELEGÍVEL AO AUXÍLIO EMERGENCIAL

CATEGORIAS	Nº DE PESSOAS	% DA POPULAÇÃO
FAMÍLIAS CADASTRADAS NO CADÚNICO*	1.933.851	59,1%
MICROEMPREENDEDORES INDIVIDUAIS (MEI)**	80.167	2,4%
TOTAL	2.014.018	61,5%
POP. ESTIMADA	3.273.227	100,0%

Fontes: Ministério da Cidadania (2019); Estatísticas do Simples Nacional (2020).

* Dados até dez. de 2019. Disponível em: <https://aplicacoes.mds.gov.br/sagirms/bolsafamilia/painel.html>

**Dados sobre MEI: ** Dados até abril de 2020. Disponível

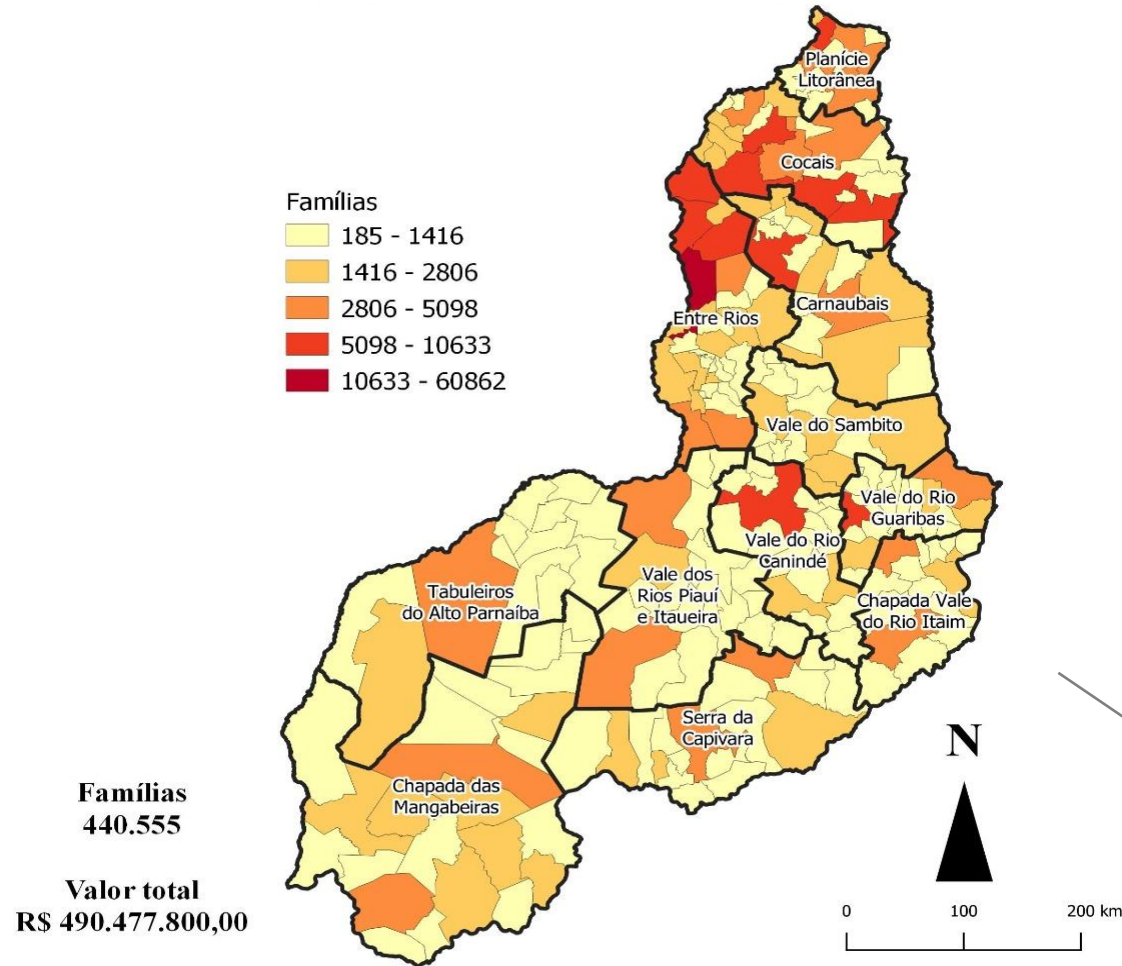
em: <http://www8.receita.fazenda.gov.br/SimplesNacional/Aplicacoes/ATBHE/estatisticasSinac.app/EstatisticasOptantesPorCNAE.aspx?tipoConsulta=2&optanteSimei=>

A Lei 13.982 institui o Auxílio Emergencial de Proteção Social a Pessoas em Situação de Vulnerabilidade para determinados trabalhadores em determinadas situações: desocupados, empregados informais, conta própria.

Considerando a população estimada (2019) do Piauí de 3.273.227, espera-se que **2.014.018 (61%)** estão dentro das possibilidades de receber o auxílio emergencial.

FAMÍLIAS BENEFICIÁRIAS RECEBENDO O AUXÍLIO EMERGENCIAL (SUSPENSAS NO PBF)

Famílias beneficiárias recebendo o auxílio emergencial (suspensas no Programa Bolsa Família)



Fonte: Secretaria de Assistência Social, Trabalho e Direitos Humanos. Abril/2020

Do total de 453.230 famílias inscritas no PBF, no mês de abril de 2020, **440.555 (97%)** tiveram o benefício suspenso e estão recebendo apenas o auxílio emergencial, tendo em vista que o valor do auxílio é maior do que o valor do PBF.

Considerando que o auxílio poderá ser concedido para até duas pessoas da mesma família, pode-se dizer que **1.347.846** milhão de pessoas estão tendo acesso ao auxílio emergencial.

A partir do mapa, observa-se que os territórios com maiores concentrações de famílias recebendo o auxílio emergencial são: **Planície Litorânea, Cocais e Entre Rios.**

2 EMPRESAS PIAUIENSES

- **MEDIDAS DE AUXÍLIO;**
- **CENÁRIO EMPRESARIAL;**
- **VÍNCULOS EMPREGATÍCIOS POR RAMO DE ATIVIDADE.**

O GOVERNO FEDERAL ADOTOU ALGUMAS MEDIDAS EM AUXÍLIO ÀS EMPRESAS DEVIDO À CRISE

Concessão de crédito

- Linha de crédito especial com recursos dos Fundos Constitucionais de Financiamento do Nordeste;
- O Fundo Garantidor Solidário – FGS (Produtores rurais);
- Programa Emergencial de Suporte a Empregos (pequenas empresas – epp).

Prorrogação/ redução de cobranças

- Adiamento em 3 parcelas do pagamento do FGTS pelas empresas e do **Simples Nacional**;
- Redução de 50% nas contribuições ao Sistema S. Redução de IOF;
- Banco do Brasil, Bradesco, Caixa, Itaú Unibanco e Santander possibilitaram a prorrogação de dívidas por 60 dias.

Auxílios aos indivíduos*

- Coronavoucher: Auxílio a pessoas em vulnerabilidade econômica (MEI, autônomos, trabalhadores informais);
- Antecipação de um salário mínimo mensal ao requerente de auxílio-doença.
- *auxílios não oferecidos de forma direta às empresas mas que influenciam na demanda dos consumidores.

Fonte: SEBRAE (2020) – Medidas oficiais para enfrentamento do Covid-19.

RESOLUÇÃO Nº 4.800, DE 6 DE ABRIL DE 2020. LEI Nº 13.986, DE 7 DE ABRIL DE 2020. Resolução CGSN nº 154/2020. LEI Nº 13.982, DE 02/04/2020. DECRETO Nº 10.305, DE 1º DE ABRIL DE 2020. MEDIDA PROVISÓRIA Nº944 DE 03 DE ABRIL DE 2020.

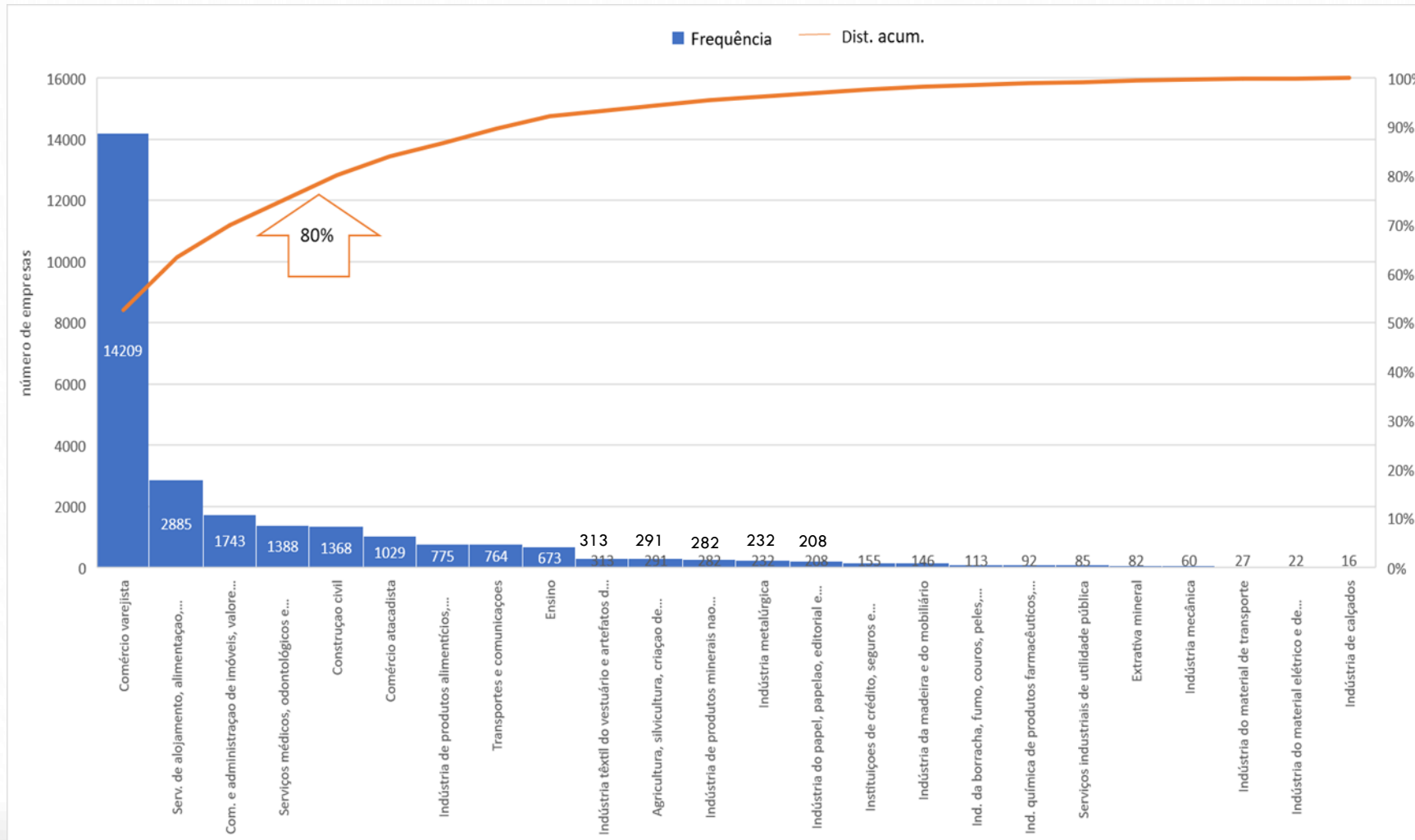
O CENÁRIO DAS EMPRESAS PIAUIENSES

DADOS DA RAIS – SELEÇÃO DA AMOSTRA:

- DADOS DE 2018 (DEVIDO À DISPONIBILIDADE);
- ESTABELECIMENTOS COM CNPJ;
- ESTABELECIMENTOS ATIVOS NO ANO DE 2018;
- AO MENOS 1 EMPREGADO COM VÍNCULO ATIVO;
- NATUREZA JURÍDICA CONSIDERADA: “ENTIDADES EMPRESARIAIS”, EXCETO EMPRESAS PÚBLICAS E MISTAS.

EMPRESAS POR TIPO DE ATIVIDADE – PIAUÍ

Distribuição das empresas por tipo de atividade – PI – 2018



Do total de empresas no PI:
Comércio varejista - **53%**
Serviços de alojamento e alimentação - **11%**
Comércio e administração de imóveis - **6%**
Serviços médicos e odontológicos - **5%**
Construção civil - **5%**

Esses setores sofrem grandes impactos com o isolamento.

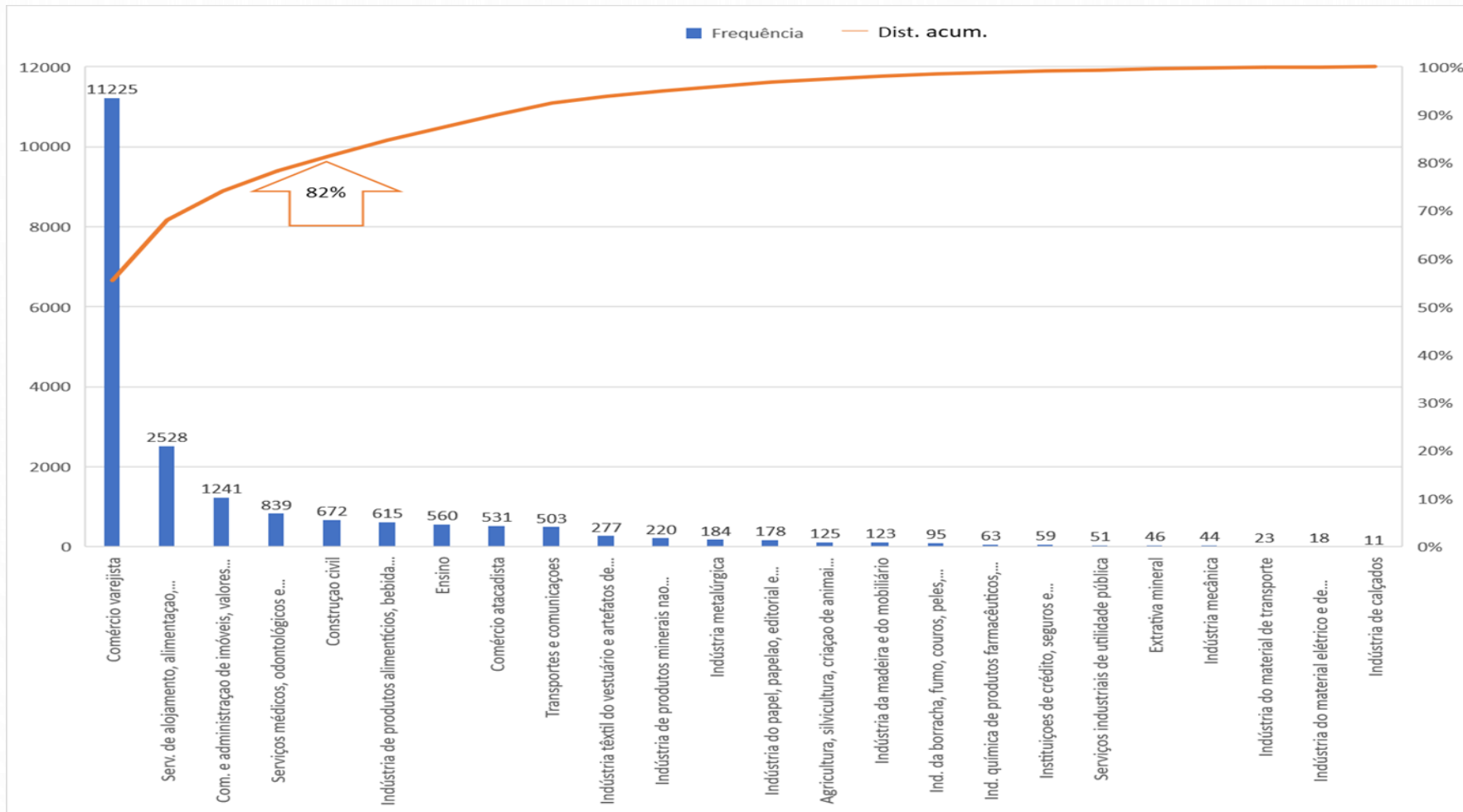
Fonte: Microdados RAIS/MTE (2018).

*Empresas privadas com ao menos 1 empregado.

** Atividades classificadas por Subsetor IBGE

EMPRESAS OPTANTES PELO SIMPLES - EM 2018 - NO PIAUÍ

Distribuição das empresas optantes pelo Simples por tipo de atividade – PI – 2018



Das 26.958 empresas consideradas, no Piauí, **75%** optaram pelo regime de tributação Simples.

O comércio varejista predomina em **55%** das empresas.

Fonte: Microdados RAIS/MTE (2018)

*Empresas privadas com ao menos 1 empregado.

** Atividades classificadas por Subsetor IBGE

NÚMERO DE VÍNCULOS EMPREGATÍCIOS POR ATIVIDADE – EMPRESAS OPTANTES PELO SIMPLES E TOTAL – PI – 2018

Atividades	Vínculos em Emp. no SIMPLES	Total de vínculos empreg.	Percentual(simples/total
Comércio varejista	37300	74556	50%
Com. e administração de imóveis, valores mobiliários, serv. técnico	7030	34127	21%
Serv. de alojamento, alimentação, reparação, manutenção, redação	18874	27670	68%
Construção civil	4368	17041	26%
Comércio atacadista	2992	14840	20%
Ensino	8087	14036	58%
Serviços médicos, odontológicos e veterinários	3112	12198	26%
Transportes e comunicações	3344	11237	30%
Indústria de produtos alimentícios, bebidas e álcool etílico	5483	10905	50%
Agricultura, silvicultura, criação de animais, extrativismo vegetal	705	4641	15%
Ind. química de produtos farmacêuticos, veterinários, perfumaria	577	3798	15%
Indústria de produtos minerais não metálicos	2179	3634	60%
Indústria têxtil do vestuário e artefatos de tecidos	2359	3172	74%
Instituições de crédito, seguros e capitalização	187	2400	8%
Serviços industriais de utilidade pública	1061	2085	51%
Indústria metalúrgica	888	1750	51%
Indústria da madeira e do mobiliário	667	1650	40%
Indústria do papel, papelão, editorial e gráfica	992	1430	69%
Extrativa mineral	395	774	51%
Ind. da borracha, fumo, couros, peles, similares, ind. diversas	423	749	56%
Indústria do material de transporte	139	734	19%
Indústria mecânica	135	673	20%
Indústria do material elétrico e de comunicações	71	198	36%
Indústria de calçados	58	89	65%
TOTAL	101426	244387	42%

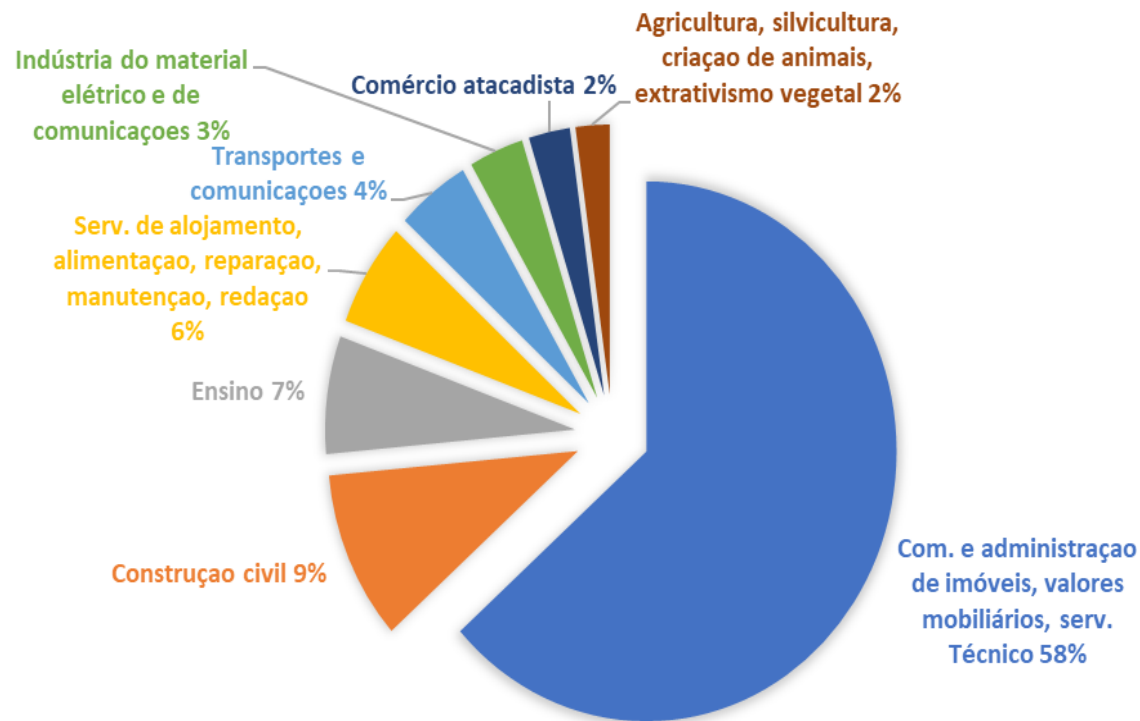
Comércio, Serviços e Construção Civil são os ramos de atividades que mais empregam no Piauí.

Concentram mais funcionários de empresas cadastradas no Simples.

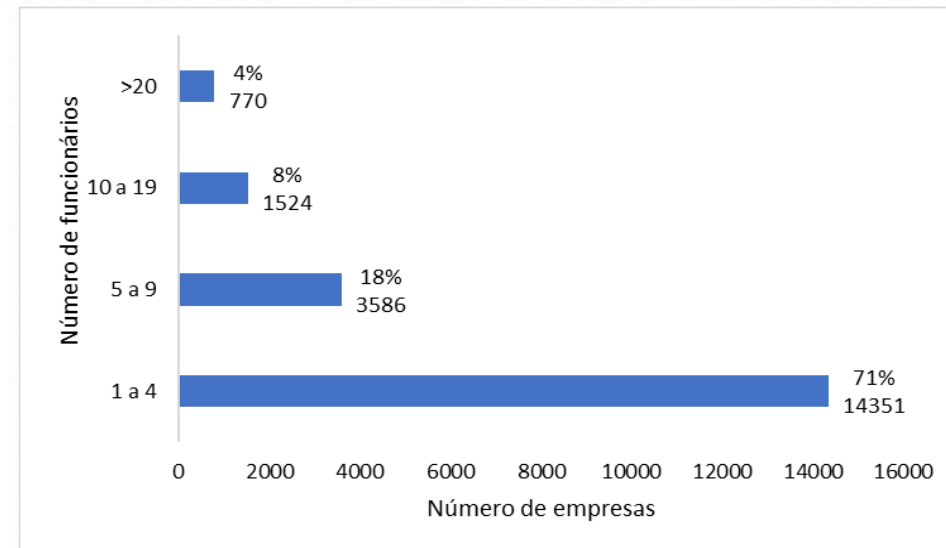
42% da mão de obra no estado é empregada em empresas no Simples.

CENÁRIO EMPRESAS – PIAUÍ – 2018

Principais setores de atividades em empresas de 1 a 4 empregados, optantes no Simples.



Distribuição das empresas que adotam o Simples por número de funcionários.



Dos estabelecimentos que optaram pelo Simples, **71%** empregavam de 1 a 4 pessoas.

Dos 71%, a maioria são de empresas voltadas para o comércio. **58%** são empresas atuantes no comércio e administração de imóveis

Setor de comércio é bastante impactado pelas medidas protetivas à epidemia.

Fonte: Microdados RAIS/MTE (2018)

*Empresas privadas com ao menos 1 empregado.

** Atividades classificadas por Subsetor IBGE

3 SITUAÇÃO DAS EMPRESAS

- **PESQUISA SEBRAE : IMPACTOS DA COVID-19 NOS PEQUENOS NEGÓCIOS.**

CENÁRIOS E IMPACTO DAS EMPRESAS

OS DADOS SE REFEREM AOS CENÁRIOS ANTERIORES À CRISE, COM ÊNFASE AOS MAIS VULNERÁVEIS (TANTO TRABALHADORES QUANTO EMPRESAS).

O ACOMPANHAMENTO DO MERCADO DURANTE E APÓS A CRISE SÃO ESSENCIAIS PARA A DEFINIÇÃO DE POLÍTICAS PÚBLICAS, ESPECIALMENTE, DOS DADOS APONTADOS NA PRESENTE ANÁLISE: TAXA DE DESALENTO, DESEMPREGO, ADESÕES E PEDIDOS AO AUXÍLIO DO GOVERNO.

UMA PRIMEIRA ANÁLISE DE ACOMPANHAMENTO DO IMPACTO DAS EMPRESAS FOI REALIZADA PELO SEBRAE.

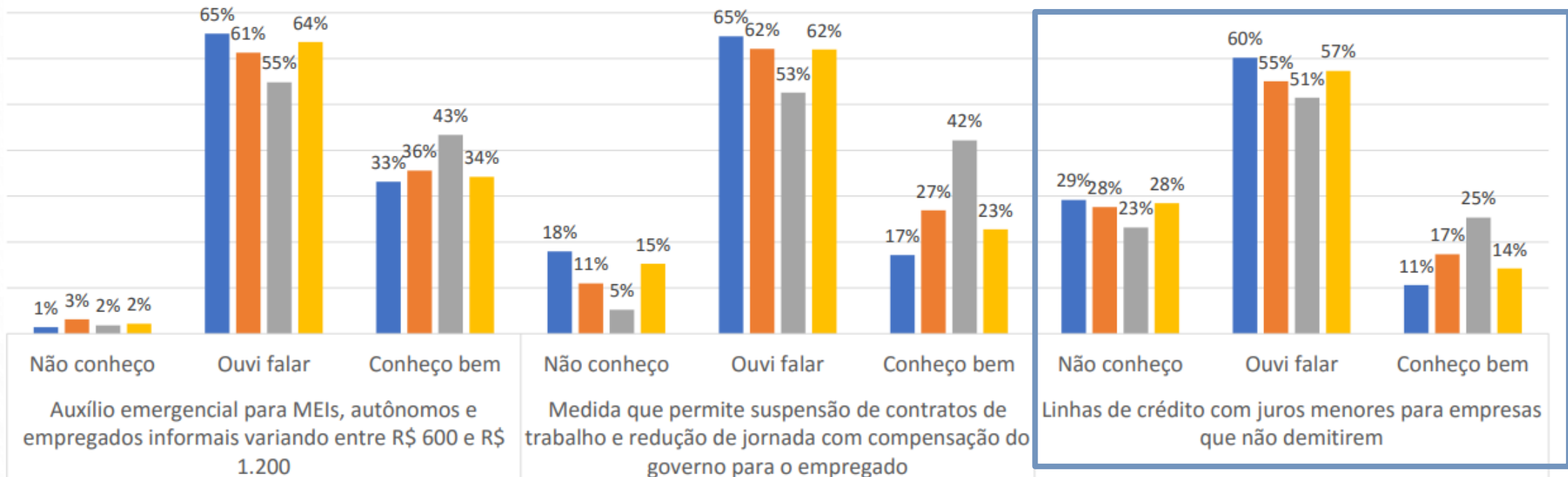
MUITAS EMPRESAS AINDA DESCONHECEM AS OPÇÕES DE CRÉDITO

■ MEI ■ ME ■ EPP ■ Geral

MEI – Microempreendedor Individual
ME – Microempresa
EPP – Empresa de Pequeno Porte

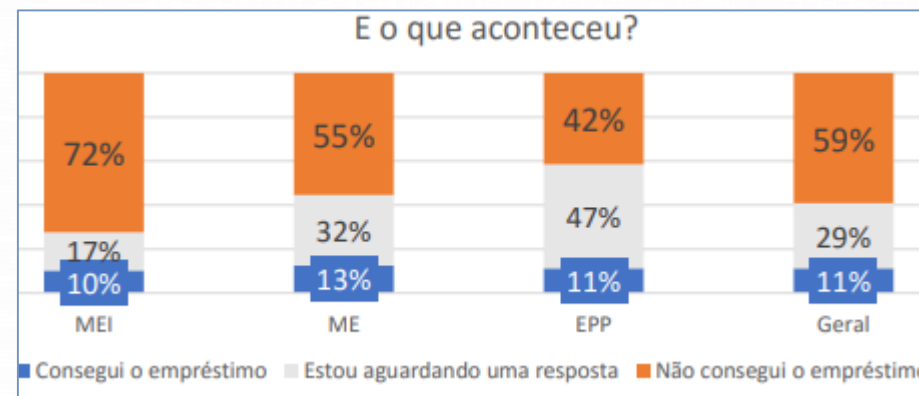
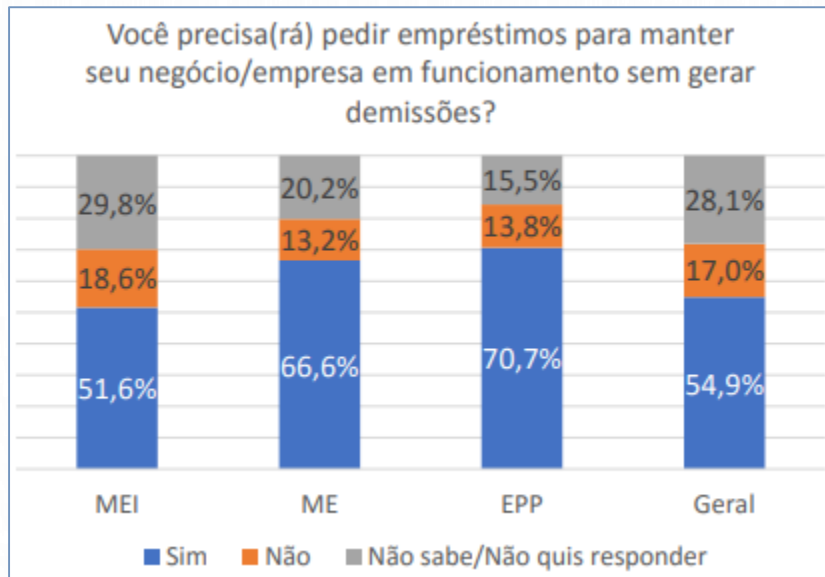
As opções de linhas de crédito ainda são pouco conhecidas pelas empresas, na média 85% não conhecem bem as medidas.

Das medidas anunciadas pelo governo nas últimas semanas, quais você conhece?



Retirado de: PESQUISA IMPACTOS DA COVID-19 NOS PEQUENOS NEGÓCIOS 2ed. - datasebrae.com.br/corona. Pesquisa feita entre 3/4/20 e 7/4/20 com 6.080 empresários de todas os estados brasileiros, sendo 44 do PI.

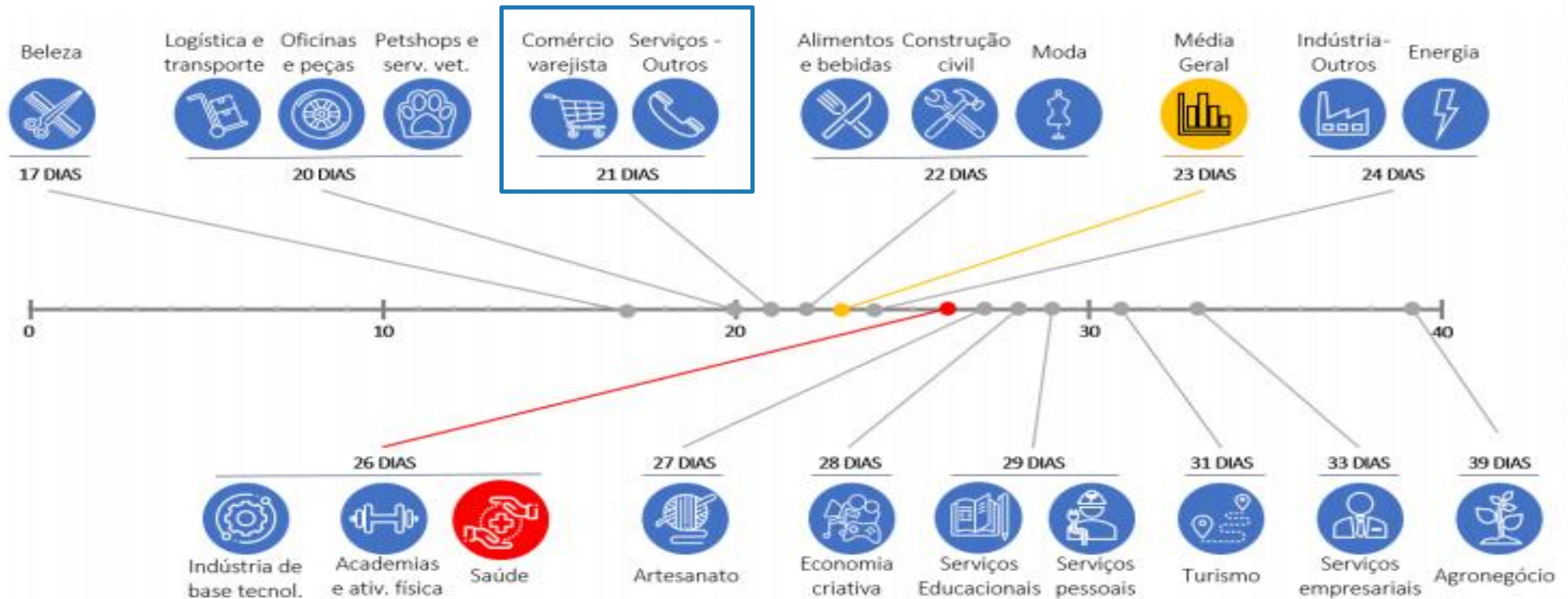
MUITAS EMPRESAS NÃO ESTÃO CONSEGUINDO CRÉDITO



- ME e EPP são as que mais precisariam de empréstimos e foram as que mais solicitaram;
- A maioria não conseguiu o empréstimo.

FÔLEGO FINANCEIRO DAS EMPRESAS – MÉDIA BRASILEIRA

POR QUANTOS DIAS APROXIMADAMENTE SUA EMPRESA CONSEGUE FICAR FECHADA E AINDA ASSIM TER DINHEIRO PARA PAGAR AS CONTAS?



Comércio Varejista e Serviços, como indicado anteriormente, são atividades predominantes no Piauí.

A COVID-19 E AS POLÍTICAS PÚBLICAS

A CRISE IMPACTA OS TRÊS AGENTES ECONÔMICOS: FAMÍLIAS, EMPRESAS E GOVERNO. DENTRE OS PAPÉIS DO GOVERNO ESTÃO A FORMULAÇÃO E O ACOMPANHAMENTO DE POLÍTICAS PÚBLICAS;

DESSA FORMA, DIANTE DO CENÁRIO APRESENTADO, É IMPORTANTE ANALISAR PONTOS DE POLÍTICAS PÚBLICAS QUE ABRANGEM O ASPECTO SOCIAL E ECONÔMICO COM O INTUITO DE MINIMIZAR OS EFEITOS IMEDIATOS DA CRISE.

PONTOS PARA POLÍTICAS PÚBLICAS

Pontos para observação	O que já foi planejado	O que pode ser aperfeiçoado
Pessoas vulneráveis que não conseguiram acesso ao auxílio federal.	O esforço para a identificação já foi iniciado em videoconferência com gestores da área social dia 09/04. Criação de abrigos para pessoas em situação de rua; Criação de auxílio Cesta Básica; Projeto de doação de máscaras; distribuição e arrecadação de kits de higiene e alimentação.	i) Criação e acompanhamento periódico de metas e índices com o objetivo de identificar essas pessoas e assisti-las.
Adolescentes de baixa condição socioeconômica concludentes do ensino médio – pré-Enem.	Realização de aulas pelo Canal Educação.	i) Identificar quantos estudantes não possuem acesso livre ao ensino digital; ii) se necessário, dispor de aulas, revisões e/ou simulados preparativos para o Enem em canais abertos de televisão e rádio.
Empresas desconhecem(ou não tiveram acesso) as formas de auxílio financeiro.	Declaração de calamidade pública reconhecida pela União.	i) Ampla divulgação das medidas de auxílio nos principais canais de divulgação (<i>internet</i> , tv, rádio); ii) criação de uma plataforma para "tirar dúvidas" <i>on-line</i> , voltada para as empresas; iiI) acompanhar em parceria com entidades empresariais as necessidades e situação das empresas no estado, atendendo aos setores produtivos (industrial, comercial e de serviços).

Pontos para observação	O que já foi planejado	O que pode ser aperfeiçoado
Financiamento		<ul style="list-style-type: none">• Crédito para as empresas do Estado através da agência de Fomento• Consultoria Técnica sobre os instrumentos de apoio ao setor produtivo• Compras governamentais direcionadas .
Divulgação		<ul style="list-style-type: none">• Lives educativas das ações do governo estadual voltadas para o setor produtivo. • Cartilhas virtuais dos mecanismos de apoio ao setor produtivo, do Governo Federal, Estadual e Municipal. 2-Reforçar a divulgação da plataforma Piauidelivery.com buscando maior inserção das empresas do Estado.

CONSIDERAÇÕES FINAIS

EM VISTA DOS PONTOS ELENCADOS NO BOLETIM, PODE-SE CONCLUIR QUE CERCA DE 62% DA POPULAÇÃO PIAUIENSE É SOCIALMENTE VULNERÁVEL E, PORTANTO, ELEGÍVEL AO AUXÍLIO EMERGENCIAL;

QUANTO ÀS EMPRESAS PIAUIENSES, VERIFICOU-SE O PERCENTUAL PASSÍVEL DE SER BENEFICIADO COM AS MEDIDAS DE ADIAMENTO DO PAGAMENTO DO TRIBUTOSIMPLES NACIONAL, ESTE CORRESPONDE A 75%. CONTUDO, DADO A PESQUISA NACIONAL, FOI PERCEPTÍVEL QUE POUCAS EMPRESAS POSSUEM ACESSO E CONHECIMENTO ACERCA DOS BENEFÍCIOS CONCEDIDOS NESSE PERÍODO DE CRISE.

POR ESSE MOTIVO, CONCLUI-SE QUE POLÍTICAS VOLTADAS À DIVULGAÇÃO E ACESSO À INFORMAÇÃO SÃO NECESSÁRIAS PARA ESSE CONTEXTO, BEM COMO O APOIO À POPULAÇÃO CONSIDERADA MAIS VULNERÁVEL.

REFERÊNCIAS

- BRASIL. MINISTÉRIO DA CIDADANIA (2019); **PAINEL DE MONITORAMENTO ESTADO DO PIAUÍ – CADASTRO ÚNICO**. DISPONÍVEL EM:
<HTTPS://APLICACOES.MDS.GOV.BR/SAGIRMPBS/BOLSAFAMILIA/PAINEL.HTML> ACESSO EM 18/04/2020.
- IBGE. **PESQUISA NACIONAL POR AMOSTRA DE DOMICÍLIOS (PNAD) 2019**. DISPONÍVEL:
<HTTPS://WWW.IBGE.GOV.BR/ESTATISTICAS/SOCIAIS/TRABALHO/9173-PESQUISA-NACIONAL-POR-AMOSTRA-DE-DOMICILIOS-CONTINUA-TRIMESTRAL.HTML?EDICAO=26895&T=RESULTADOS> ACESSO EM 18/04/2020.
- MINISTÉRIO DO TRABALHO E EMPREGO (MTE). **MICRODADOS RAIS – 2018**. DISPONÍVEL EM:
<HTTP://PDET.MTE.GOV.BR/MICRODADOS-RAIS-E-CAGED> ACESSO EM 18/04/2020.
- SEBRAE. **PESQUISA IMPACTOS DA COVID-19 NOS PEQUENOS NEGÓCIOS**. 2ED. DISPONÍVEL EM <
DATASEBRAE.COM.BR/CORONA >. ACESSO EM 18/04/2020.
- ESTATÍSTICAS DO SIMPLES NACIONAL (2020). **TOTAL GERAL DE MICROEMPREENDEDORES INDIVIDUAIS**. DISPONÍVEL EM:
<HTTP://WWW8.RECEITA.FAZENDA.GOV.BR/SIMPLESNACIONAL/APLICACOES/ATBHE/ESTATISTICASSINAC.AP/P/ESTATISTICASOPTANTESPORCNAE.ASPX?TIPOCONSULTA=2&OPTANTESIMEI=> ACESSO EM 18/04/2020.



Ministério do Trabalho
e da Administração
Secretaria Nacional do Trabalho



CARTEIRA DE TRABALHO
E
PREVIDÊNCIA SOCIAL

FALE CONOSCO

assessoria.cepro@seplan.pi.gov.br