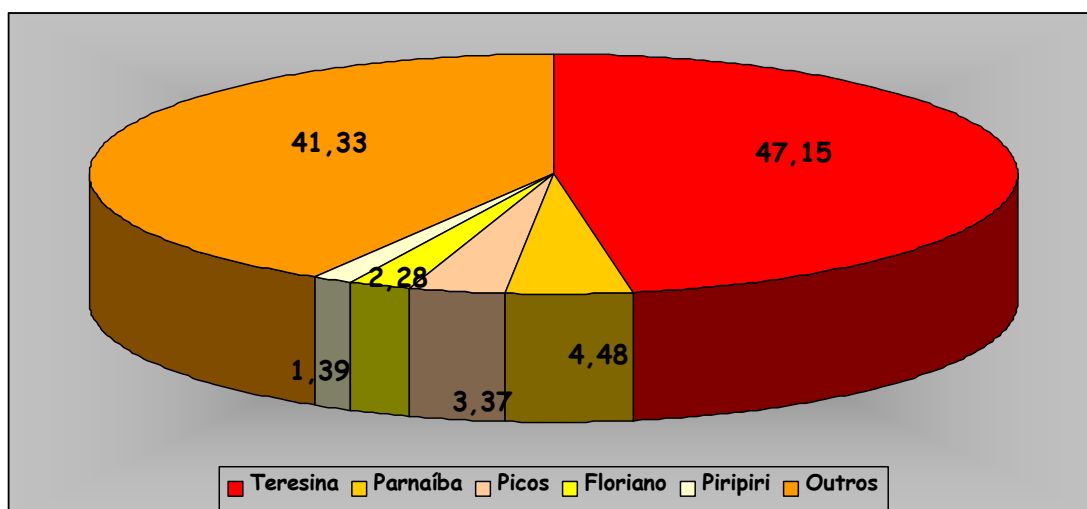


# PIB MUNICIPAL

## Avaliação das Contas Municipais do Piauí 2005 Os Maiores

No ano de 2005 os Municípios de Teresina, Parnaíba, Picos, Floriano e Piripiri obtiveram 58,67% de toda a produção de bens e serviços do Estado. As primeiras posições em relação ao PIB na Nova Série das Contas Municipais 2002-2005 também foram ocupadas por esses municípios. Os demais municípios de um total de 218 responderam por 41,33% do PIB do Estado, e em 2005, esses municípios possuíam uma população de 1.886.657 habitantes, correspondente a 62,74% da população estadual.

**Gráfico 1- PIB Municipal do Estado do Piauí 2005 - Participação Percentual**



**Tabela 1 - PIB Municipal Piauí-2005**

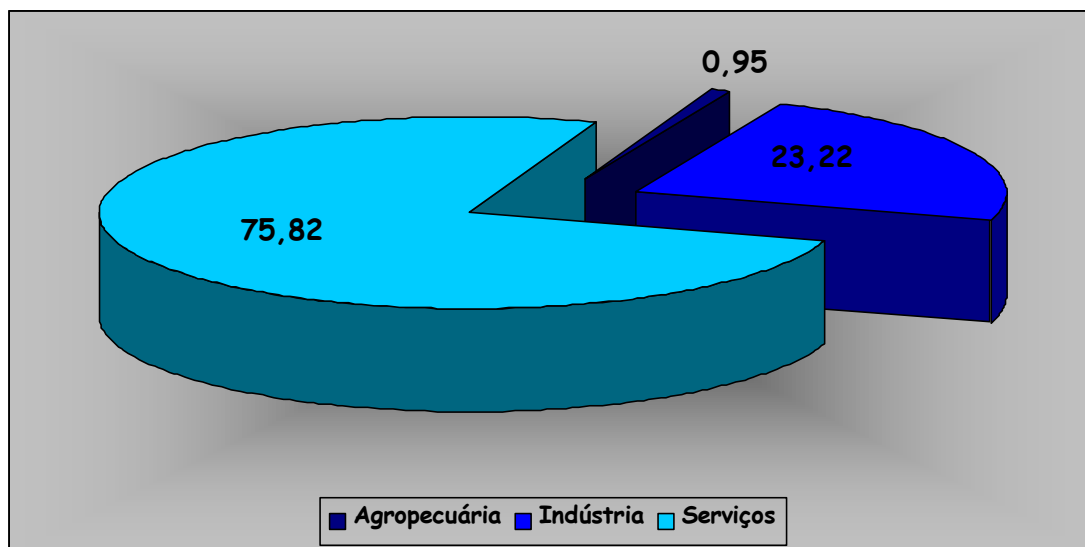
### Maiores Municípios Considerando o PIB

MUNICÍPIOS	2002	2003	2004	2005
Teresina	3.733.038	4.299.181	4.496.565	5.245.724
Parnaíba	302.513	329.831	414.657	498.136
Picos	212.430	228.443	313.882	375.152
Floriano	164.821	175.452	223.892	253.687
Piripiri	104.963	111.938	138.385	154.637

A capital do Estado, Teresina, participou com 47,15% de toda a riqueza gerada em 2005. Parnaíba, que ocupa a segunda posição no ranking do PIB Estadual, contribui com apenas 4,48% de toda a produção de bens e serviços e representa 9,5% do PIB de Teresina, o que evidencia a concentração de riqueza na capital. A participação de Teresina no início da Nova Série das Contas Municipais em 2002 era 50,27%, passando a 48,98% em 2003, 45,80% em 2004 e ampliando a participação em 2005 para 47,15%. A diminuição de participação na série não significa diminuição no PIB de Teresina, pois o mesmo só cresce, mas sim uma melhora na participação dos demais municípios.

Entre os 5.564 municípios do país, Teresina ocupa a 58ª posição em relação ao PIB e a 20ª economia entre as capitais. Na antiga série das Contas Municipais, a posição de Teresina em 2004 era 72ª economia em relação ao total de municípios e 22ª em relação às capitais, o que denota uma melhora de posição no ranking do PIB em 2005.

**Gráfico 2 - PIB TERESINA 2005 - Participação Percentual**



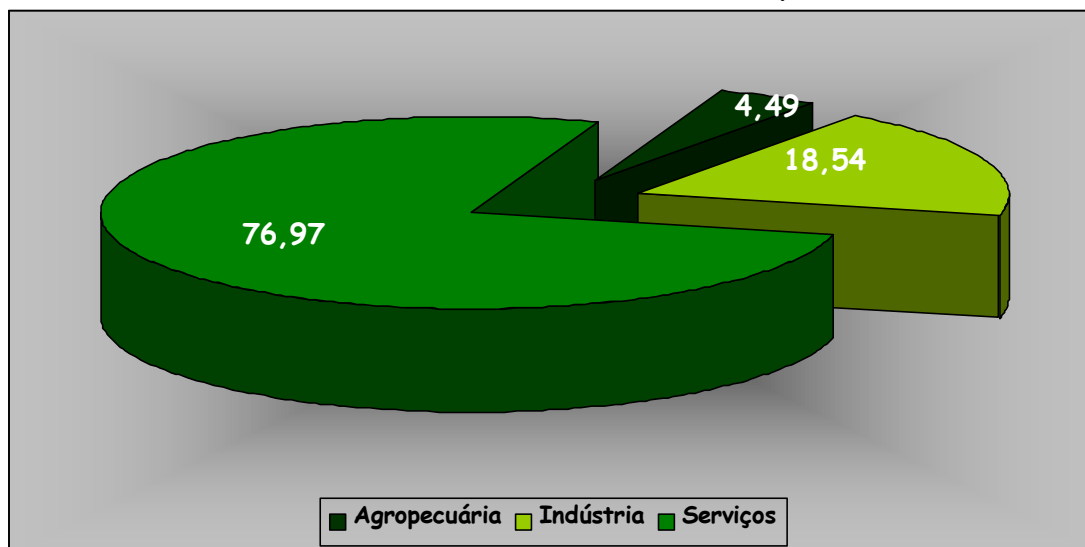
Do total do Valor Adicionado (VA) no Município de Teresina, 75,82% estão representados pelo setor Serviços, o que evidencia o importante papel na prestação de

serviços no Estado, notadamente nas atividades ligadas a Comércio, Administração Pública (federal, estadual e municipal), Atividades Imobiliárias, Saúde e Educação.

A atividade Industrial em Teresina representa 23,22% do Valor Adicionado no município, com destaque para o gênero industrial de bebidas (cervejas e refrigerantes). Teresina concentra ainda indústrias ligadas aos gêneros de produtos alimentares, artigos do vestuário, material de transporte (motociclos, velocípedes, peças e acessórios), artigos de colchoaria (colchões), dentre outros. Merece destaque a participação de Teresina na Indústria da Construção Civil, sobretudo no setor formal dessa atividade.

Embora o setor Agropecuário represente apenas 0,95% do Valor Adicionado na capital, a atividade da pecuária, notadamente a criação e abate de aves, tem importância significativa em Teresina. Em 2005 a produção de aves chegou a casa de 2.101.385 aves, evidenciando a posição de maior produtor do Estado.

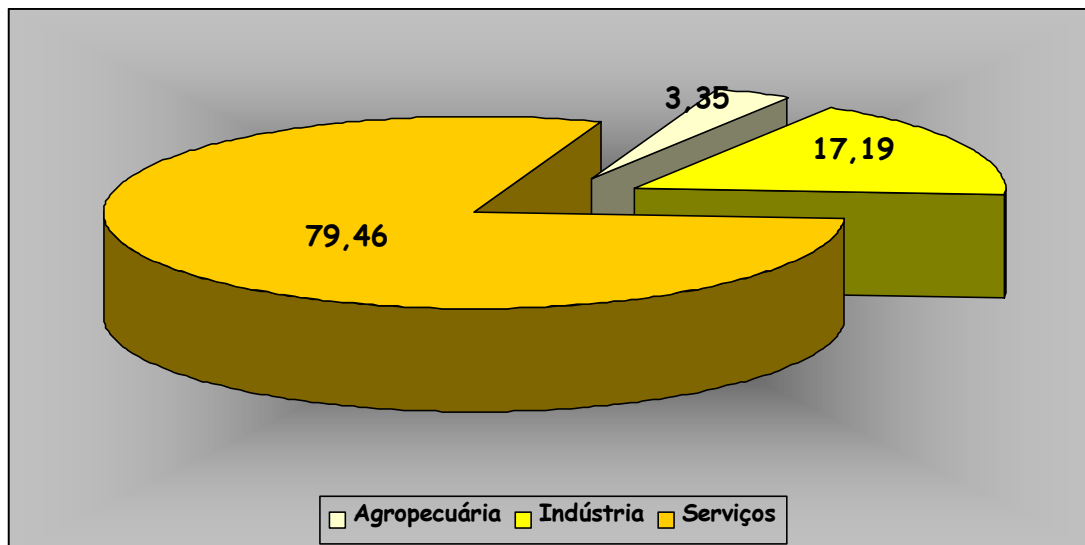
**Gráfico 3 - PIB de PARNAÍBA 2005 - Participação Percentual**



Parnaíba é a segunda cidade em desenvolvimento no Piauí e representa 4,48% do PIB do Estado. Predomina em sua economia a prestação de Serviços, com destaque para o Comércio e Administração Pública. A atividade industrial representa apenas 18,54% da riqueza gerada no município, com destaque para os ramos de Produtos Alimentares (leite e produtos lácteos), Produtos Farmacêuticos, Química (produtos para limpeza e desinfetantes e defensivos domésticos).

O setor Agropecuário é pouco expressivo (4,49% do PIB), com destaque para a criação de bovinos, aves e a pesca.

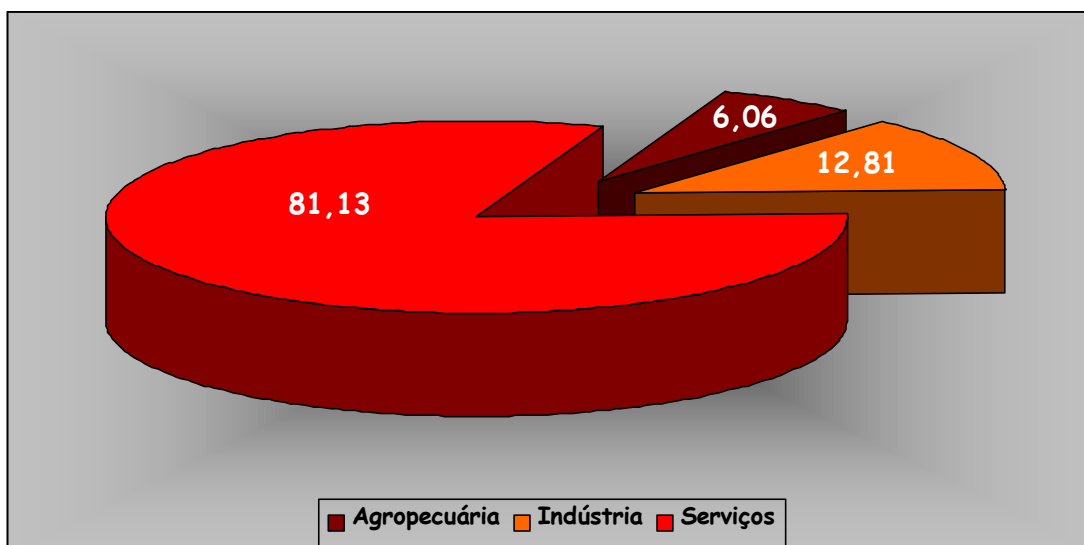
**Gráfico 4 – PIB DE PICOS 2005 – Participação Percentual**



Como 3ª economia do Estado, o Município de Picos tem no setor Serviços, sobretudo Comércio e Administração Pública, sua predominância econômica. O comércio em Picos, depois do de Teresina, é o que mais agrega valor à economia municipal proporcionalmente. No comércio atacadista de Picos, o destaque fica para a comercialização de bebidas alcoólicas e gêneros alimentícios, e no comércio varejista se sobressaem a venda de produtos alimentares, combustíveis e lubrificantes.

A Indústria em Picos participa com 17,19% do PIB do município, destacando-se na produção de artigos de fiação e tecelagem, matérias plásticas, e na industrialização do mel.

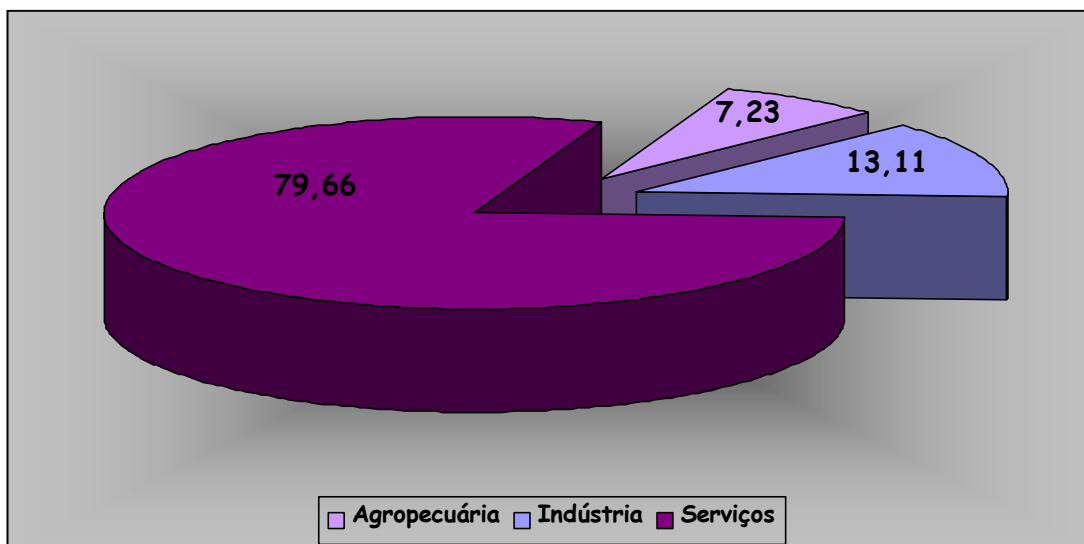
A Agropecuária participa com 3,35% do PIB, e a produção de mel é o destaque. O município ocupa a posição de maior produtor Estadual

**Gráfico 5 - PIB DE FLORIANO 2005 - Participação Percentual**

Floriano como a 4ª economia do Estado tem 81,13% de sua produção baseada no setor Terciário, com enfoque para a Administração Pública, e o Comércio.

O setor Industrial em Floriano representa 12,81% de sua economia, e os produtos farmacêuticos representam o maior peso na indústria do município.

No setor Agropecuário o destaque fica para a criação de bovinos, abate de aves, produção de leite e ovos.

**Gráfico 6 - PIB PIRIPIRI 2005 - Participação Percentual**

Em 5º posto na economia Estadual, o Município de Piripiri tem 79,66% de sua produção centrada nos Serviços, sobretudo na Administração Pública.

A Agropecuária representa 7,23% da economia municipal, com destaque para a criação de bovinos.

O percentual do setor industrial representa 13,11% da economia municipal, e concentra na indústria de transformação (ceras de origem animal e vegetal e artigos do vestuário) seu desenvolvimento.

**Tabela 2- Maiores Municípios pela Ótica do PIB per Capita**

**Municípios com Maior PIB per Capita**

MUNICÍPIOS	2002	2003	2004	2005
Fronteiras	(1) 7.325,00	(1) 8.545,00	(3) 7.774,00	(1) 9.593,00
Ribeiro Gonçalves	(4) 4.613,00	(2) 8.404,00	(2) 8.723,00	(2) 9.567,00
Antônio Almeida	(5) 3.644,00	(5) 5.615,00	(5) 6.990,00	(3) 8.375,00
Uruçuí	(10) 2.889,00	(6) 5.234,00	(4) 7.702,00	(4) 8.097,00
Baixa G.do Ribeira	(17) 2.104,00	(10) 3.973,00	(7) 6.362,00	(5) 8.054,00

Os municípios que apresentaram maior PIB per capita em 2005 foram: Fronteiras, Ribeiro Gonçalves, Antônio Almeida, Uruçuí e Baixa Grande do Ribeira .

Fronteiras — Com o início das operações de uma grande indústria de cimento em 2001, o município passou a figurar como de grande PIB per Capita. Na série 2002-2005, apenas no ano de 2004 o município não figura como o de maior PIB per capita do Estado.

Ribeiro Gonçalves — Município dos mais desenvolvidos da região dos cerrados, grande produtor de grãos. O município é o 3º maior produtor de soja do Estado.

Do total de bens e serviços produzidos no município, 70,09% são originários do setor agropecuário, com enfoque para a produção de grãos.

Antônio Almeida — Município com baixa concentração populacional (2.585 habitantes em 2005), sua economia é pouco expressiva. Em 2005, 42,69% da riqueza gerada no município foi originada na indústria extrativa mineral (produção de calcário).

Uruçuí e Baixa Grande do Ribeira figuram entre os municípios de maior PIB per capita em função do crescimento verificado na agropecuária, o que coloca os dois como 1º e 2º maiores produtores de soja do Estado. Na Nova Série das Contas Municipais

2002-2005 esses municípios têm melhorado sobremaneira suas participações no quesito renda per capita. No caso de *Baixa Grande do Ribeira*, o município sai do posto de 17º colocação em 2002 para a 5º em 2005.

Em 2005 o PIB per capita de Teresina foi de R\$ 6.650,49, ficando na 8º posição no ranking Estadual. A capital sempre figura na lista dos maiores PIB per capita do Estado, tendo ocupado a 3ª posição em 2002 (R\$4.983,89), 4ª posição em 2003 (R\$5.640,09), e 8º posição em 2004 (R\$5.798,45). Em relação às capitais dos estados, Teresina figura como a de menor renda per capita em 2005.

**Tabela 3- Os Menores Municípios pela Ótica do PIB**

<b>MUNICÍPIOS</b>	<b>2002</b>	<b>2003</b>	<b>2004</b>	<b>2005</b>
<b>Santo Antônio dos Milagres</b>	<b>2.061</b>	<b>3.382</b>	<b>3.186</b>	<b>3.499</b>
<b>São Miguel da Baixa Grande</b>	<b>2.737</b>	<b>3.206</b>	<b>3.752</b>	<b>3.800</b>
<b>São Luís do Piauí</b>	<b>3.079</b>	<b>4.003</b>	<b>4.181</b>	<b>4.671</b>
<b>Olho d'Água do Piauí</b>	<b>3.665</b>	<b>4.833</b>	<b>5.395</b>	<b>4.712</b>
<b>Lagoinha do Piauí</b>	<b>3.246</b>	<b>4.287</b>	<b>4.706</b>	<b>4.896</b>

Em 2005 os municípios com menor participação no PIB foram: Santo Antônio dos Milagres (3.499 mil reais), São Miguel da Baixa Grande (3.800 mil reais), São Luís do Piauí (4.671 mil reais), Olho d'Água do Piauí (4.712 mil reais) e Lagoinha do Piauí (4.896 mil reais). Esses municípios figuram no ranking do país entre os dez menores PIBs. Via de regra cidades com baixo PIB dependem mais da Administração Pública em sua geração de riqueza. A agregação da renda dessas cidades em 2005 representou apenas 0,19% do total do PIB do Estado.



**Tabela 4 - Os Menores pela Ótica do PIB per Capita**

MUNICÍPIOS	2002	2003	2004	2005
Guaribas	(221) 966,00	(222)1.114,00	(219)1.323,00	(223)1.314,00
São João do Arraial	(218)1.017,00	(218)1.238,00	(218)1.345,00	(222)1.442,00
Milton Brandão	(206)1.122,00	(211)1.337,00	(216)1.388,00	(221)1.471,00
Dom Inocêncio	(220) 986,00	(220)1.129,00	(221)1.242,00	(220)1.479,00
Várzea Branca	(222) 960,00	(219)1.153,00	(220)1.249,00	(219)1.493,00

Os municípios que apresentaram menor PIB per capita em 2005 foram: Guaribas (R\$ 1.314,00), São João do Arraial (R\$ 1.442,00), Milton Brandão (R\$1.471,00), Dom Inocêncio (R\$1.479,00) e Várzea Branca (R\$ 1.493,00).

Todos esses municípios possuem economias frágeis baseadas na Administração Pública, totalmente dependentes das transferências constitucionais.

#### **Municípios com Mudanças da Atividade Econômica Principal de um Ano para Outro**

Somente o Município de Caldeirão Grande do Piauí mudou sua predominância econômica em 2005. Em 2004 predominavam as atividades Agropecuárias (52,3%), seguido de Serviços (43,6%). Em 2005 a Agropecuária representava 33,7% e os Serviços, 61%. A mudança ocorreu em função de perdas de safra verificadas nas culturas de mandioca, milho e feijão, além da redução na produção de farinha e goma. Apesar do crescimento da Administração Pública, verificou -se redução do PIB do município.

**Tabela 5 – Municípios com Mudanças Expressivas no Posto e/ou na Participação Percentual no PIB do Estado**

MUNICÍPIOS	03-02	04-03	05-04
Assunção do Piauí	-27	+19	+41
Caldeirão Grande do Piauí	+33	+03	-40
Jurema	+10	-16	+38
Flores do Piauí	+15	-31	+31
Canavieira	+4	-11	+30

Os municípios que obtiveram em 2005 melhor desempenho em relação a sua representatividade na economia estadual foram: Assunção do Piauí, Jurema, Flores do Piauí e Canavieira. Os Municípios de Assunção do Piauí e Jurema obtiveram ganhos de posto em função do crescimento da Administração Pública. Os Municípios de Flores do Piauí e Canavieira obtiveram ganhos em sua participação na composição do PIB do Estado em função da Agropecuária (lavoura temporária), que observou crescimento significativo em 2005, sobretudo nas lavouras de arroz, feijão e milho no Município de Flores do Piauí, e milho e arroz em Canavieira. Caldeirão Grande do Piauí observou perdas em sua posição no ranking dos municípios em função do desempenho da Agropecuária (redução da lavoura temporária).

## TABELAS ANEXAS

PRODUTO INTERNO BRUTO a PREÇO DE MERCADO E PRODUTO INTERNO BRUTO Per Capita, segundo os municípios								
Municípios	2002		2003		2004		2005	
	PIB a Preço de Mercado Corrente R\$ 1.000	PIB Per Capita R\$	PIB a Preço de Mercado Corrente R\$ 1.000	PIB Per Capita R\$	PIB a Preço de Mercado Corrente R\$ 1.000	PIB Per Capita R\$	PIB a Preço de Mercado Corrente R\$ 1.000	PIB Per Capita R\$
Acauã	6.598	1.222,56	8.280	1.506,48	10.064	1.799,07	10.118	1.777,26
Agricolândia	6.468	1.221,84	8.687	1.646,45	9.180	1.746,25	9.613	1.834,80
Água Branca	24.543	1.618,70	26.016	1.687,68	30.478	1.945,11	37.913	2.380,85
Alagoinha do Piauí	8.574	1.314,55	10.418	1.631,70	12.469	1.995,36	13.147	2.151,07
Alegrete do Piauí	6.071	1.270,86	9.092	1.893,30	9.119	1.889,07	10.094	2.079,95
Alto Longá	15.953	1.341,48	19.364	1.634,07	21.332	1.806,53	23.360	1.906,91
Altos	69.589	1.869,41	84.661	2.248,27	106.316	2.791,41	98.794	2.564,81
Alvorada do Gurguéia	7.438	1.762,11	11.916	2.820,42	14.548	3.440,12	13.250	3.129,41
Amarante	24.407	1.436,89	28.011	1.645,19	33.719	1.975,68	34.256	2.002,48
Angical do Piauí	10.174	1.458,27	13.073	1.853,84	14.604	2.049,37	16.559	2.299,50
Anísio de Abreu	8.101	1.097,84	10.460	1.401,71	11.628	1.532,35	14.793	1.927,95
Antônio Almeida	9.946	3.644,49	15.055	5.615,47	18.404	6.989,67	21.649	8.375,04
Aroazes	8.654	1.423,56	10.779	1.766,69	13.421	2.192,20	13.699	2.229,99
Aroeiras do Itaim							5.200	2.007,05
Arraial	5.364	1.111,51	6.801	1.418,88	7.777	1.633,84	8.817	1.865,21
Assunção do Piauí	7.488	1.048,75	8.137	1.126,64	9.863	1.350,50	14.242	1.928,57
Avelino Lopes	11.145	1.121,60	12.600	1.252,66	15.428	1.487,37	16.604	1.581,75
Baixa Grande do Ribeiro	17.337	2.103,71	33.467	3.973,30	54.742	6.361,66	70.769	8.053,81
Barra D'Alcântara	6.022	1.495,49	7.884	1.973,55	7.951	2.161,29	7.827	2.144,51
Barras	62.126	1.490,80	69.532	1.656,32	83.951	1.985,21	94.118	2.209,55
Barreiras do Piauí	4.288	1.356,38	5.406	1.697,41	5.950	1.853,44	6.154	1.902,35
Barro Duro	10.374	1.482,64	12.699	1.793,95	14.145	1.974,98	15.239	2.103,61
Batalha	31.604	1.260,98	37.906	1.490,49	44.147	1.711,14	44.102	1.685,28
Bela Vista do Piauí	4.367	1.493,01	5.133	1.763,42	5.558	1.919,23	6.304	2.188,29
Belém do Piauí	3.395	1.384,00	4.502	1.827,74	4.233	1.711,87	5.704	2.298,23
Beneditinos	12.390	1.288,20	15.381	1.605,35	16.169	1.694,11	16.546	1.741,67
Bertolínia	8.295	1.671,68	10.532	2.148,47	11.631	2.402,64	12.953	2.709,91
Betânia do Piauí	9.287	1.016,67	11.814	1.266,19	13.642	1.432,26	14.824	1.525,13
Boa Hora	6.901	1.253,42	8.820	1.564,06	10.118	1.753,24	10.645	1.803,01
Bocaina	6.703	1.559,22	7.895	1.821,19	9.063	2.073,39	10.100	2.291,73
Bom Jesus	45.910	2.799,02	79.534	4.794,41	107.893	6.430,99	115.511	6.808,40
Bom Princípio do Piauí	8.652	1.945,63	12.926	2.953,12	12.398	2.878,59	13.520	3.190,89
Bonfim do Piauí	5.245	1.080,60	7.020	1.449,53	8.014	1.658,51	9.728	2.017,89
Boqueirão do Piauí	6.125	1.139,13	7.254	1.367,97	7.903	1.511,66	8.524	1.653,83
Brasileira	8.681	1.213,99	11.225	1.588,35	11.134	1.594,51	11.947	1.731,96
Brejo do Piauí	4.340	1.027,36	5.643	1.306,93	5.278	1.196,47	7.667	1.701,89
Buriti dos Lopes	26.764	1.445,79	35.131	1.901,16	41.121	2.229,38	42.377	2.301,73
Buriti dos Montes	8.907	1.171,49	11.212	1.450,82	12.026	1.531,35	13.925	1.745,22
Cabeceiras do Piauí	11.722	1.339,96	13.697	1.548,43	16.529	1.848,03	17.164	1.898,00
Cajazeiras do Piauí	4.083	1.500,02	5.363	1.955,11	5.967	1.997,59	6.218	2.065,00
Cajueiro da Praia	9.234	1.505,41	14.189	2.311,70	12.410	2.020,13	13.576	2.208,14
Caldeirão Grande do Piauí	7.837	1.427,25	11.927	2.170,47	14.351	2.609,69	11.228	2.040,03
Campinas do Piauí	8.218	1.668,62	10.285	2.124,92	11.079	2.330,01	11.738	2.514,09
Campo Alegre do Fidalgo	5.496	1.207,89	6.196	1.350,11	6.054	1.498,89	7.570	1.858,01

Campo Grande do Piauí	8.573	1.674,35	9.660	1.852,74	10.077	1.898,44	11.688	2.163,63
Campo Largo do Piauí	7.158	1.190,78	8.868	1.449,95	9.584	1.540,27	9.855	1.557,35
Campo Maior	89.977	2.118,49	102.042	2.417,21	130.853	3.118,68	141.315	3.392,19
Canavieira	5.760	1.395,03	7.472	1.807,01	7.763	1.874,76	9.930	2.394,40
Canto do Buriti	30.899	1.671,82	37.979	2.050,13	45.198	2.434,06	55.975	3.007,33
Capitão de Campos	11.762	1.176,24	15.244	1.526,55	15.505	1.554,83	16.528	1.659,79
Capitão Gervásio Oliveira	4.457	1.450,94	5.317	1.814,52	5.323	1.909,29	6.863	2.594,73
Caracol	13.168	1.472,41	15.875	1.753,03	16.230	1.769,92	18.137	1.953,76
Caraúbas do Piauí	7.694	1.510,95	9.521	1.829,51	10.445	1.965,26	11.354	2.092,07
Caridade do Piauí	4.765	1.164,77	5.731	1.397,20	7.718	1.876,50	7.929	1.922,07
Castelo do Piauí	28.825	1.561,75	33.357	1.802,67	37.419	2.017,20	40.913	2.200,00
Caxingó	6.920	1.532,10	9.083	1.947,79	10.298	2.141,33	10.979	2.215,81
Cocal	34.693	1.413,12	46.044	1.863,51	49.322	1.983,52	49.882	1.993,38
Cocal de Telha	5.379	1.275,51	6.795	1.616,38	7.715	1.840,50	8.897	2.128,55
Cocal dos Alves	7.163	1.321,60	9.951	1.801,40	9.854	1.750,81	9.989	1.742,62
Coivaras	4.458	1.309,14	5.254	1.561,35	5.798	1.743,76	6.615	2.072,32
Colônia do Gurguéia	7.199	1.371,05	8.542	1.598,07	9.773	1.796,84	11.106	2.007,30
Colônia do Piauí	9.216	1.255,20	11.164	1.513,09	12.393	1.671,63	14.146	1.898,75
Conceição do Canindé	7.200	1.393,78	8.688	1.651,72	9.716	1.827,06	10.184	1.881,73
Coronel José Dias	5.024	1.124,90	6.026	1.343,30	6.771	1.502,65	8.352	1.845,02
Corrente	40.283	1.687,82	47.307	1.961,30	57.177	2.346,00	65.001	2.639,65
Cristalândia do Piauí	9.133	1.374,40	11.693	1.743,87	12.963	1.916,20	13.526	1.981,86
Cristino Castro	14.425	1.510,96	17.724	1.835,52	21.763	2.228,43	23.583	2.388,11
Curimatá	14.958	1.504,49	17.364	1.717,70	20.284	1.972,92	22.534	2.156,80
Currais	4.936	1.138,23	10.904	2.490,12	18.020	4.076,92	26.927	6.034,70
Curralinhos	4.348	1.125,90	5.172	1.310,00	6.252	1.549,50	7.430	1.802,56
Curral Novo do Piauí	4.596	1.125,43	5.917	1.467,80	7.408	1.862,32	7.027	1.790,73
Demerval Lobão	15.009	1.148,96	18.197	1.369,30	22.052	1.631,82	23.817	1.733,31
Dirceu Arcoverde	7.124	1.176,53	8.616	1.424,09	11.050	1.827,91	11.600	1.920,28
Dom Expedito Lopes	11.184	1.800,73	13.192	2.089,73	16.834	2.624,57	17.409	2.672,19
Domingos Mourão	5.691	1.327,59	7.618	1.776,54	7.161	1.669,20	8.887	2.071,18
Dom Inocêncio	9.175	985,79	10.685	1.129,06	11.947	1.241,88	14.463	1.479,31
Elesbão Veloso	24.150	1.611,43	27.527	1.837,37	32.898	2.155,69	34.511	2.262,74
Eliseu Martins	7.366	1.805,86	8.661	2.145,49	9.161	2.293,72	10.971	2.776,76
Esperantina	56.479	1.623,00	66.693	1.901,39	75.168	2.126,21	85.776	2.407,34
Fartura do Piauí	5.140	1.107,72	6.109	1.321,75	6.897	1.497,97	8.042	1.753,19
Flores do Piauí	6.483	1.530,71	9.036	2.161,17	7.996	1.937,54	10.428	2.560,33
Floresta do Piauí	3.552	1.453,97	4.491	1.830,92	4.963	2.014,22	5.531	2.235,54
Floriano	164.821	2.970,82	175.452	3.142,61	223.892	3.985,27	253.687	4.487,58
Francinópolis	6.993	1.335,14	8.414	1.608,49	9.311	1.781,98	9.594	1.838,65
Francisco Ayres	6.309	1.191,37	8.083	1.519,69	8.606	1.610,62	9.555	1.780,57
Francisco Macedo	3.019	1.257,87	4.185	1.725,92	4.648	1.897,25	5.319	2.149,18
Francisco Santos	10.775	1.530,31	15.448	2.194,00	19.854	2.820,10	18.538	2.633,59
Fronteiras	74.759	7.325,02	87.861	8.545,17	80.524	7.774,07	100.103	9.593,01
Geminiano	7.029	1.421,97	9.072	1.813,26	10.229	2.020,27	9.724	1.897,79
Gilbués	16.988	1.603,11	22.595	2.103,66	31.478	2.891,59	34.176	3.098,14
Guadalupe	72.634	6.880,83	76.051	7.138,24	126.216	11.739,96	77.512	7.144,62
Guaribas	4.198	966,06	4.904	1.113,85	5.900	1.322,96	5.938	1.314,05
Hugo Napoleão	4.958	1.331,68	7.235	1.939,05	7.941	2.123,76	7.143	1.906,32
Ilha Grande	12.989	1.586,30	15.281	1.839,97	17.484	2.075,96	18.870	2.209,90
Inhuma	18.862	1.275,69	28.116	1.883,54	30.745	2.040,44	31.107	2.045,20
Ipiranga do Piauí	11.725	1.349,66	15.996	1.819,96	17.897	2.012,89	18.992	2.111,64
Isaías Coelho	9.399	1.226,32	11.617	1.515,39	11.867	1.547,40	13.587	1.771,21

Itainópolis	15.538	1.510,91	19.284	1.882,13	18.430	1.805,48	21.987	2.161,91
Itaueira	17.177	1.691,15	24.229	2.403,16	23.605	2.358,81	29.158	2.935,77
Jacobina do Piauí	8.746	1.532,44	10.039	1.757,22	10.789	1.894,74	11.689	2.050,74
Jaicós	22.047	1.343,75	27.612	1.661,17	31.114	1.847,98	35.018	2.053,33
Jardim do Mulato	5.471	1.381,15	6.351	1.607,81	7.782	1.975,59	7.342	1.869,51
Jatobá do Piauí	8.150	1.845,89	13.766	3.089,93	9.402	2.091,63	11.720	2.584,45
Jerumenha	7.924	1.708,02	8.579	1.830,02	11.240	2.372,86	10.280	2.147,86
João Costa	4.538	1.470,65	5.635	1.812,05	6.398	2.041,38	7.905	2.503,21
Joaquim Pires	16.189	1.229,96	19.742	1.496,04	21.415	1.618,64	22.243	1.676,83
Joca Marques	5.168	1.166,91	6.620	1.484,20	7.392	1.645,95	7.966	1.761,12
José de Freitas	46.699	1.380,11	55.803	1.630,67	64.734	1.870,59	75.455	2.156,30
Juazeiro do Piauí	6.492	1.446,19	7.232	1.616,16	8.638	1.936,01	9.398	2.112,89
Júlio Borges	5.811	1.149,31	7.490	1.459,78	8.173	1.547,86	9.050	1.689,78
Jurema	5.290	1.294,03	7.137	1.738,55	7.172	1.740,39	9.802	2.369,31
Lagoinha do Piauí	3.246	1.436,77	4.287	1.887,75	4.706	2.062,29	4.896	2.135,10
Lagoa Alegre	8.930	1.230,24	10.836	1.460,40	13.066	1.723,29	13.701	1.769,23
Lagoa do Barro do Piauí	6.533	1.390,55	7.653	1.596,05	8.467	1.730,45	9.875	1.978,65
Lagoa de São Francisco	6.488	1.088,26	8.210	1.361,94	8.655	1.420,24	10.469	1.699,53
Lagoa do Piauí	11.638	3.154,71	11.426	3.032,34	10.950	2.846,36	11.599	2.953,54
Lagoa do Sítio	6.719	1.556,83	10.115	2.306,10	9.255	2.076,98	9.686	2.140,05
Landri Sales	8.371	1.491,34	10.374	1.850,19	11.847	2.115,10	12.714	2.272,47
Luís Correia	44.751	1.803,97	56.527	2.258,83	61.644	2.442,03	65.831	2.585,46
Luzilândia	35.454	1.502,65	39.178	1.673,06	42.121	1.812,37	48.357	2.096,65
Madeiro	8.101	1.148,13	10.821	1.509,62	11.907	1.635,63	12.429	1.681,44
Manoel Emídio	7.405	1.454,85	11.839	2.336,96	11.887	2.357,69	16.130	3.214,42
Marcolândia	7.551	1.148,47	10.630	1.579,25	11.620	1.686,94	12.062	1.712,44
Marcos Parente	6.106	1.399,27	7.298	1.659,72	8.542	1.928,26	8.629	1.932,99
Massapê do Piauí	6.880	1.113,84	8.563	1.369,92	9.247	1.461,75	10.162	1.587,85
Matias Olímpio	13.614	1.350,85	13.325	1.304,28	15.610	1.507,81	16.073	1.531,93
Miguel Alves	38.439	1.261,44	41.861	1.362,79	50.907	1.644,17	57.237	1.833,99
Miguel Leão	4.343	3.095,79	5.679	4.010,94	5.493	3.841,45	5.458	3.782,46
Milton Brandão	8.260	1.122,27	10.079	1.336,60	10.715	1.387,82	11.624	1.470,78
Monsenhor Gil	14.772	1.403,35	16.513	1.556,23	20.515	1.917,96	21.517	1.995,64
Monsenhor Hipólito	9.553	1.383,72	12.894	1.852,82	14.876	2.120,95	15.691	2.219,34
Monte Alegre do Piauí	13.105	1.253,47	19.256	1.826,21	24.426	2.297,41	26.834	2.502,92
Morro Cabeça no Tempo	5.440	1.198,47	6.622	1.444,97	6.777	1.554,98	6.772	1.539,15
Morro do Chapéu do Piauí	8.313	1.295,21	10.180	1.547,18	11.403	1.691,40	11.643	1.686,36
Murici dos Portelas	9.485	1.479,97	12.055	1.877,21	14.629	2.273,02	14.375	2.229,01
Nazaré do Piauí	10.868	1.393,64	14.278	1.831,69	14.224	1.825,48	15.597	2.002,38
Nossa Senhora de Nazaré	5.548	1.416,01	6.756	1.715,09	7.589	1.916,36	8.145	2.045,35
Nossa Senhora dos Remédios	8.782	1.164,60	10.674	1.391,81	12.182	1.562,42	12.613	1.591,39
Novo Oriente do Piauí	8.921	1.317,40	11.017	1.625,65	12.126	1.787,96	12.880	1.897,74
Novo Santo Antônio	4.764	1.517,16	6.483	2.068,09	5.670	1.812,19	6.773	2.437,18
Oeiras	61.383	1.779,42	67.174	1.934,41	76.294	2.194,88	95.161	2.719,73
Olho D'Água do Piauí	3.665	1.675,08	4.833	2.246,82	5.395	2.553,37	4.712	2.269,54
Padre Marcos	9.093	1.240,18	10.990	1.486,78	12.216	1.639,13	15.186	2.021,09
Paes Landim	6.213	1.498,16	7.801	1.887,99	7.759	1.884,56	8.714	2.123,89
Pajeú do Piauí	4.279	1.546,00	5.530	2.033,88	5.539	2.074,36	6.930	2.645,20
Palmeira do Piauí	8.296	1.531,83	11.939	2.170,38	16.184	2.897,28	16.144	2.846,83
Palmeirais	17.406	1.401,88	21.540	1.720,62	26.846	2.126,93	27.143	2.133,02
Paquetá	6.603	1.499,62	8.563	1.941,63	9.397	2.127,39	9.574	2.164,09
Parnaguá	13.655	1.429,21	16.808	1.744,24	19.078	1.962,99	20.391	2.080,46
Parnaíba	302.513	2.212,82	329.831	2.382,31	414.657	2.957,82	498.136	3.509,51

Passagem Franca do Piauí	6.078	1.454,77	7.762	1.860,87	8.618	2.069,20	8.759	2.106,52
Patos do Piauí	7.886	1.382,95	9.226	1.610,45	12.198	2.119,22	12.552	2.170,85
Pau D'Arco do Piauí	5.118	1.660,04	6.750	2.164,04	6.908	2.190,12	7.830	2.454,51
Paulistana	28.046	1.643,11	30.568	1.768,91	36.858	2.113,90	38.961	2.207,66
Pavussu	5.511	1.406,83	7.498	1.908,81	7.211	1.830,70	8.219	2.080,34
Pedro II	43.133	1.174,09	51.278	1.387,85	60.044	1.615,91	59.838	1.601,23
Pedro Laurentino	3.517	1.638,98	4.407	2.000,30	4.722	2.089,40	5.296	2.285,56
Nova Santa Rita	5.360	1.248,93	6.865	1.578,92	7.605	1.726,92	9.244	2.072,20
Picos	212.430	2.987,76	228.443	3.175,64	313.882	4.313,23	375.152	5.282,35
Pimenteiras	15.783	1.340,73	19.891	1.663,81	22.537	1.856,76	24.078	1.954,04
Pio IX	22.356	1.345,62	29.243	1.755,62	39.642	2.373,94	37.155	2.219,27
Piracuruca	40.923	1.580,78	49.717	1.888,89	56.380	2.107,35	62.054	2.282,31
Piripiri	104.963	1.721,16	111.938	1.825,74	138.385	2.245,16	154.637	2.495,55
Porto	12.968	1.192,21	15.623	1.420,66	17.379	1.563,40	17.033	1.515,97
Porto Alegre do Piauí	4.078	1.647,01	5.238	2.096,96	5.600	2.222,29	6.767	2.663,32
Prata do Piauí	3.770	1.165,82	4.873	1.485,58	5.707	1.715,83	6.015	1.783,82
Queimada Nova	18.501	2.156,25	12.721	1.466,10	14.678	1.672,86	16.288	1.835,84
Redenção do Gurguéia	11.189	1.391,90	13.306	1.634,46	15.664	1.900,56	17.249	2.067,27
Regeneração	21.646	1.218,47	26.025	1.455,43	30.946	1.719,62	33.468	1.847,72
Riacho Frio	7.298	1.658,99	8.935	2.016,97	10.058	2.254,70	10.168	2.264,16
Ribeira do Piauí	5.441	1.380,14	7.116	1.793,77	7.667	1.921,07	8.514	2.119,99
Ribeiro Gonçalves	26.371	4.613,49	48.019	8.403,83	49.817	8.723,05	54.617	9.566,87
Rio Grande do Piauí	8.756	1.394,78	11.698	1.856,25	11.688	1.847,62	13.588	2.139,51
Santa Cruz do Piauí	8.223	1.436,86	9.727	1.705,93	11.158	1.963,78	12.075	2.133,03
Santa Cruz dos Milagres	8.128	2.386,51	10.206	2.971,99	9.827	2.837,63	9.383	2.687,77
Santa Filomena	11.435	1.859,31	20.621	3.327,59	30.804	4.933,44	38.112	6.058,13
Santa Luz	6.120	1.256,23	8.565	1.744,73	8.680	1.755,40	9.976	2.002,51
Santana do Piauí	5.954	1.254,88	6.792	1.413,45	8.697	1.788,11	9.998	2.030,88
Santa Rosa do Piauí	6.436	1.206,38	8.683	1.614,28	8.840	1.644,36	9.194	1.696,30
Santo Antônio de Lisboa	8.978	1.734,23	12.011	2.316,04	15.699	3.021,35	19.440	3.734,84
Santo Antônio dos Milagres	2.061	1.058,25	3.382	1.711,40	3.186	1.589,72	3.499	1.722,04
Santo Inácio do Piauí	5.198	1.489,50	6.094	1.737,64	6.684	1.897,34	7.118	2.010,82
São Braz do Piauí	4.705	1.094,17	6.023	1.387,08	6.498	1.481,86	8.704	1.965,76
São Félix do Piauí	5.824	1.776,84	7.362	2.277,88	7.895	2.478,67	7.921	2.524,11
São Francisco de Assis do Piauí	4.652	1.198,13	6.467	1.652,80	7.723	1.660,24	8.654	1.845,50
São Francisco do Piauí	8.461	1.350,68	9.645	1.548,71	10.901	1.760,55	11.104	1.803,69
São Gonçalo do Gurguéia	3.536	1.499,68	4.502	1.897,29	5.541	2.321,47	5.726	2.383,72
São Gonçalo do Piauí	5.853	1.317,41	7.104	1.571,62	8.320	1.810,19	8.984	1.922,55
São João da Canabrava	5.613	1.340,91	7.338	1.761,87	8.470	2.044,01	8.956	2.172,29
São João da Fronteira	8.186	1.632,27	10.007	1.975,25	10.429	2.038,14	10.099	1.954,22
São João da Serra	9.503	1.462,28	11.400	1.772,87	11.629	1.828,41	13.554	2.154,50
São João da Varjota	5.131	1.161,56	6.926	1.562,01	7.596	1.706,91	8.167	1.828,28
São João do Arraial	6.339	1.016,70	7.962	1.238,07	8.916	1.345,27	9.842	1.441,85
São João do Piauí	30.104	1.656,45	31.552	1.717,32	39.611	2.132,93	48.037	2.559,23
São José do Divino	8.404	1.637,51	11.380	2.175,57	12.635	2.370,47	13.577	2.500,80
São José do Peixe	6.205	1.630,25	7.799	2.053,02	7.929	2.090,87	8.821	2.331,24
São José do Piauí	8.868	1.312,19	11.504	1.697,30	12.269	1.804,59	14.351	2.104,59
São Julião	7.867	1.348,74	9.547	1.622,20	10.863	1.829,67	12.334	2.059,52
São Lourenço do Piauí	4.986	1.148,11	6.047	1.383,72	6.598	1.500,18	8.035	1.815,71
São Luis do Piauí	3.079	1.226,72	4.003	1.589,72	4.181	1.654,34	4.671	1.841,91
São Miguel da Baixa Grande	2.737	1.339,81	3.206	1.565,55	3.752	1.826,70	3.800	1.845,53
São Miguel do Fidalgo	4.489	1.524,73	5.741	1.962,87	5.934	2.041,92	6.847	2.371,01
São Miguel do Tapuio	25.135	1.332,49	28.806	1.525,44	32.003	1.692,84	34.694	1.833,04

São Pedro do Piauí	18.804	1.469,76	27.705	2.146,65	30.118	2.313,55	29.366	2.236,60
São Raimundo Nonato	58.772	2.110,02	70.974	2.513,87	71.204	2.488,61	89.217	3.077,20
Sebastião Barros	6.124	1.307,78	8.161	1.719,92	8.603	1.789,33	9.367	1.923,42
Sebastião Leal	7.840	2.030,45	15.704	4.055,80	20.774	5.351,33	24.378	6.261,97
Sigefredo Pacheco	11.153	1.216,92	13.570	1.473,05	14.391	1.554,42	16.812	1.806,78
Simões	16.825	1.231,88	22.103	1.616,67	30.066	2.196,69	25.691	1.875,09
Simplício Mendes	17.824	1.599,84	20.242	1.805,71	25.226	2.236,73	27.950	2.462,96
Socorro do Piauí	5.774	1.263,55	6.953	1.535,27	7.864	1.752,29	7.778	1.749,02
Sussuapara	7.452	1.408,89	9.384	1.742,34	10.643	1.941,12	11.533	2.066,78
Tamboril do Piauí	3.919	1.673,22	5.390	2.328,33	5.121	2.239,32	5.648	2.500,13
Tanque do Piauí	3.325	1.354,49	4.158	1.657,28	5.305	2.052,83	5.144	1.950,10
Teresina	3.733.038	4.983,89	4.299.181	5.640,09	4.496.565	5.798,45	5.245.724	6.650,49
União	81.845	2.005,16	90.801	2.202,99	100.992	2.426,70	119.251	2.838,09
Uruçuí	50.583	2.888,64	92.685	5.234,39	137.904	7.702,41	146.563	8.096,95
Valença do Piauí	38.403	1.879,46	43.882	2.125,26	51.540	2.470,39	57.159	2.711,67
Várzea Branca	5.292	959,97	6.500	1.153,49	7.140	1.249,38	8.713	1.493,03
Várzea Grande	5.884	1.310,74	8.729	1.942,03	8.982	1.995,91	8.855	1.965,08
Vera Mendes	4.045	1.375,55	5.247	1.775,72	4.964	1.672,40	5.996	2.010,88
Vila Nova do Piauí	4.383	1.496,87	5.513	1.877,86	7.136	2.423,03	7.549	2.555,37
Wall Ferraz	5.169	1.269,45	6.909	1.684,64	7.881	1.908,23	8.132	1.955,17
	7.425.109		8.777.044		9.816.735		11.124.892	

Fonte: Fundação CEPRO/IBGE.



### PIB Total e Participação Relativa

Municípios	2002		2003		2004		2005	
	PIB Total R\$ 1.000	Participação Relativa (%)	PIB Total R\$ 1.000	Participação Relativa (%)	PIB Total R\$ 1.000	Participação Relativa (%)	PIB Total R\$ 1.000	Participação Relativa (%)
Acauã	6.598	0,08886	8.280	0,0943	10.064	0,1025	10.118	0,0909
Agricolândia	6.468	0,08712	8.687	0,0990	9.180	0,0935	9.613	0,0864
Água Branca	24.543	0,33054	26.016	0,2964	30.478	0,3105	37.913	0,3408
Alagoinha do Piauí	8.574	0,11547	10.418	0,1187	12.469	0,1270	13.147	0,1182
Alegrete do Piauí	6.071	0,08176	9.092	0,1036	9.119	0,0929	10.094	0,0907
Alto Longá	15.953	0,21485	19.364	0,2206	21.332	0,2173	23.360	0,2100
Altos	69.589	0,93721	84.661	0,9646	106.316	1,0830	98.794	0,8880
Alvorada do Gurguéia	7.438	0,10017	11.916	0,1358	14.548	0,1482	13.250	0,1191
Amarante	24.407	0,32871	28.011	0,3191	33.719	0,3435	34.256	0,3079
Angical do Piauí	10.174	0,13703	13.073	0,1489	14.604	0,1488	16.559	0,1488
Anísio de Abreu	8.101	0,10910	10.460	0,1192	11.628	0,1184	14.793	0,1330
Antônio Almeida	9.946	0,13395	15.055	0,1715	18.404	0,1875	21.649	0,1946
Aroazes	8.654	0,11655	10.779	0,1228	13.421	0,1367	13.699	0,1231
Aroeiras do Itaim		0,00000		-		-	5.200	0,0467
Arraial	5.364	0,07224	6.801	0,0775	7.777	0,0792	8.817	0,0793
Assunção do Piauí	7.488	0,10085	8.137	0,0927	9.863	0,1005	14.242	0,1280
Avelino Lopes	11.145	0,15010	12.600	0,1436	15.428	0,1572	16.604	0,1492
Baixa Grande do Ribeiro	17.337	0,23349	33.467	0,3813	54.742	0,5576	70.769	0,6361
Barra D'Alcântara	6.022	0,08111	7.884	0,0898	7.951	0,0810	7.827	0,0704
Barras	62.126	0,83670	69.532	0,7922	83.951	0,8552	94.118	0,8460
Barreiras do Piauí	4.288	0,05774	5.406	0,0616	5.950	0,0606	6.154	0,0553
Barro Duro	10.374	0,13972	12.699	0,1447	14.145	0,1441	15.239	0,1370
Batalha	31.604	0,42564	37.906	0,4319	44.147	0,4497	44.102	0,3964
Bela Vista do Piauí	4.367	0,05881	5.133	0,0585	5.558	0,0566	6.304	0,0567
Belém do Piauí	3.395	0,04572	4.502	0,0513	4.233	0,0431	5.704	0,0513
Benedictinos	12.390	0,16686	15.381	0,1752	16.169	0,1647	16.546	0,1487
Bertolínia	8.295	0,11171	10.532	0,1200	11.631	0,1185	12.953	0,1164
Betânia do Piauí	9.287	0,12508	11.814	0,1346	13.642	0,1390	14.824	0,1333
Boa Hora	6.901	0,09295	8.820	0,1005	10.118	0,1031	10.645	0,0957
Bocaina	6.703	0,09028	7.895	0,0899	9.063	0,0923	10.100	0,0908
Bom Jesus	45.910	0,61830	79.534	0,9062	107.893	1,0991	115.511	1,0383
Bom Princípio do Piauí	8.652	0,11653	12.926	0,1473	12.398	0,1263	13.520	0,1215
Bonfim do Piauí	5.245	0,07064	7.020	0,0800	8.014	0,0816	9.728	0,0874
Boqueirão do Piauí	6.125	0,08249	7.254	0,0827	7.903	0,0805	8.524	0,0766
Brasileira	8.681	0,11692	11.225	0,1279	11.134	0,1134	11.947	0,1074
Brejo do Piauí	4.340	0,05844	5.643	0,0643	5.278	0,0538	7.667	0,0689
Buriti dos Lopes	26.764	0,36046	35.131	0,4003	41.121	0,4189	42.377	0,3809
Buriti dos Montes	8.907	0,11996	11.212	0,1277	12.026	0,1225	13.925	0,1252
Cabeceiras do Piauí	11.722	0,15787	13.697	0,1561	16.529	0,1684	17.164	0,1543
Cajazeiras do Piauí	4.083	0,05499	5.363	0,0611	5.967	0,0608	6.218	0,0559
Cajueiro da Praia	9.234	0,12436	14.189	0,1617	12.410	0,1264	13.576	0,1220
Caldeirão Grande do Piauí	7.837	0,10555	11.927	0,1359	14.351	0,1462	11.228	0,1009
Campinas do Piauí	8.218	0,11068	10.285	0,1172	11.079	0,1129	11.738	0,1055
Campo Alegre do Fidalgo	5.496	0,07402	6.196	0,0706	6.054	0,0617	7.570	0,0680
Campo Grande do Piauí	8.573	0,11546	9.660	0,1101	10.077	0,1027	11.688	0,1051
Campo Largo do Piauí	7.158	0,09640	8.868	0,1010	9.584	0,0976	9.855	0,0886
Campo Maior	89.977	1,21179	102.042	1,1626	130.853	1,3330	141.315	1,2703

Canaveira	5.760	0,07758	7.472	0,0851	7.763	0,0791	9.930	0,0893
Canto do Buriti	30.899	0,41614	37.979	0,4327	45.198	0,4604	55.975	0,5032
Capitão de Campos	11.762	0,15841	15.244	0,1737	15.505	0,1579	16.528	0,1486
Capitão Gervásio Oliveira	4.457	0,06003	5.317	0,0606	5.323	0,0542	6.863	0,0617
Caracol	13.168	0,17734	15.875	0,1809	16.230	0,1653	18.137	0,1630
Caraúbas do Piauí	7.694	0,10362	9.521	0,1085	10.445	0,1064	11.354	0,1021
Caridade do Piauí	4.765	0,06418	5.731	0,0653	7.718	0,0786	7.929	0,0713
Castelo do Piauí	28.825	0,38821	33.357	0,3800	37.419	0,3812	40.913	0,3678
Caxingó	6.920	0,09320	9.083	0,1035	10.298	0,1049	10.979	0,0987
Cocal	34.693	0,46724	46.044	0,5246	49.322	0,5024	49.882	0,4484
Cocal de Telha	5.379	0,07244	6.795	0,0774	7.715	0,0786	8.897	0,0800
Cocal dos Alves	7.163	0,09647	9.951	0,1134	9.854	0,1004	9.989	0,0898
Coivaras	4.458	0,06003	5.254	0,0599	5.798	0,0591	6.615	0,0595
Colônia do Gurguéia	7.199	0,09696	8.542	0,0973	9.773	0,0996	11.106	0,0998
Colônia do Piauí	9.216	0,12411	11.164	0,1272	12.393	0,1262	14.146	0,1272
Conceição do Canindé	7.200	0,09697	8.688	0,0990	9.716	0,0990	10.184	0,0915
Coronel José Dias	5.024	0,06766	6.026	0,0687	6.771	0,0690	8.352	0,0751
Corrente	40.283	0,54253	47.307	0,5390	57.177	0,5824	65.001	0,5843
Cristalândia do Piauí	9.133	0,12300	11.693	0,1332	12.963	0,1321	13.526	0,1216
Cristino Castro	14.425	0,19427	17.724	0,2019	21.763	0,2217	23.583	0,2120
Curimatá	14.958	0,20145	17.364	0,1978	20.284	0,2066	22.534	0,2026
Currais	4.936	0,06648	10.904	0,1242	18.020	0,1836	26.927	0,2420
Currinhos	4.348	0,05856	5.172	0,0589	6.252	0,0637	7.430	0,0668
Curral Novo do Piauí	4.596	0,06190	5.917	0,0674	7.408	0,0755	7.027	0,0632
Demerval Lobão	15.009	0,20214	18.197	0,2073	22.052	0,2246	23.817	0,2141
Dirceu Arcoverde	7.124	0,09594	8.616	0,0982	11.050	0,1126	11.600	0,1043
Dom Expedito Lopes	11.184	0,15063	13.192	0,1503	16.834	0,1715	17.409	0,1565
Domingos Mourão	5.691	0,07665	7.618	0,0868	7.161	0,0729	8.887	0,0799
Dom Inocêncio	9.175	0,12356	10.685	0,1217	11.947	0,1217	14.463	0,1300
Elesbão Veloso	24.150	0,32525	27.527	0,3136	32.898	0,3351	34.511	0,3102
Eliseu Martins	7.366	0,09921	8.661	0,0987	9.161	0,0933	10.971	0,0986
Esperantina	56.479	0,76065	66.693	0,7599	75.168	0,7657	85.776	0,7710
Fartura do Piauí	5.140	0,06922	6.109	0,0696	6.897	0,0703	8.042	0,0723
Flores do Piauí	6.483	0,08731	9.036	0,1029	7.996	0,0815	10.428	0,0937
Floresta do Piauí	3.552	0,04784	4.491	0,0512	4.963	0,0506	5.531	0,0497
Floriano	164.821	2,21978	175.452	1,9990	223.892	2,2807	253.687	2,2804
Francinópolis	6.993	0,09419	8.414	0,0959	9.311	0,0948	9.594	0,0862
Francisco Ayres	6.309	0,08497	8.083	0,0921	8.606	0,0877	9.555	0,0859
Francisco Macedo	3.019	0,04066	4.185	0,0477	4.648	0,0474	5.319	0,0478
Francisco Santos	10.775	0,14511	15.448	0,1760	19.854	0,2022	18.538	0,1666
Fronteiras	74.759	1,00684	87.861	1,0010	80.524	0,8203	100.103	0,8998
Geminiano	7.029	0,09466	9.072	0,1034	10.229	0,1042	9.724	0,0874
Gilbués	16.988	0,22879	22.595	0,2574	31.478	0,3207	34.176	0,3072
Guadalupe	72.634	0,97822	76.051	0,8665	126.216	1,2857	77.512	0,6967
Guaribas	4.198	0,05653	4.904	0,0559	5.900	0,0601	5.938	0,0534
Hugo Napoleão	4.958	0,06677	7.235	0,0824	7.941	0,0809	7.143	0,0642
Ilha Grande	12.989	0,17493	15.281	0,1741	17.484	0,1781	18.870	0,1696
Inhuma	18.862	0,25404	28.116	0,3203	30.745	0,3132	31.107	0,2796
Ipiranga do Piauí	11.725	0,15790	15.996	0,1822	17.897	0,1823	18.992	0,1707
Isaías Coelho	9.399	0,12658	11.617	0,1324	11.867	0,1209	13.587	0,1221
Itainópolis	15.538	0,20927	19.284	0,2197	18.430	0,1877	21.987	0,1976
Itaueira	17.177	0,23134	24.229	0,2760	23.605	0,2405	29.158	0,2621
Jacobina do Piauí	8.746	0,11778	10.039	0,1144	10.789	0,1099	11.689	0,1051

Jaicós	22.047	0,29692	27.612	0,3146	31.114	0,3170	35.018	0,3148
Jardim do Mulato	5.471	0,07368	6.351	0,0724	7.782	0,0793	7.342	0,0660
Jatobá do Piauí	8.150	0,10976	13.766	0,1568	9.402	0,0958	11.720	0,1054
Jerumenha	7.924	0,10671	8.579	0,0977	11.240	0,1145	10.280	0,0924
João Costa	4.538	0,06112	5.635	0,0642	6.398	0,0652	7.905	0,0711
Joaquim Pires	16.189	0,21803	19.742	0,2249	21.415	0,2181	22.243	0,1999
Joca Marques	5.168	0,06960	6.620	0,0754	7.392	0,0753	7.966	0,0716
José de Freitas	46.699	0,62893	55.803	0,6358	64.734	0,6594	75.455	0,6783
Juazeiro do Piauí	6.492	0,08743	7.232	0,0824	8.638	0,0880	9.398	0,0845
Júlio Borges	5.811	0,07826	7.490	0,0853	8.173	0,0833	9.050	0,0814
Jurema	5.290	0,07124	7.137	0,0813	7.172	0,0731	9.802	0,0881
Lagoinha do Piauí	3.246	0,04371	4.287	0,0488	4.706	0,0479	4.896	0,0440
Lagoa Alegre	8.930	0,12027	10.836	0,1235	13.066	0,1331	13.701	0,1232
Lagoa do Barro do Piauí	6.533	0,08798	7.653	0,0872	8.467	0,0863	9.875	0,0888
Lagoa de São Francisco	6.488	0,08738	8.210	0,0935	8.655	0,0882	10.469	0,0941
Lagoa do Piauí	11.638	0,15673	11.426	0,1302	10.950	0,1115	11.599	0,1043
Lagoa do Sítio	6.719	0,09049	10.115	0,1152	9.255	0,0943	9.686	0,0871
Landri Sales	8.371	0,11274	10.374	0,1182	11.847	0,1207	12.714	0,1143
Luís Correia	44.751	0,60270	56.527	0,6440	61.644	0,6280	65.831	0,5917
Luzilândia	35.454	0,47748	39.178	0,4464	42.121	0,4291	48.357	0,4347
Madeiro	8.101	0,10911	10.821	0,1233	11.907	0,1213	12.429	0,1117
Manoel Emídio	7.405	0,09973	11.839	0,1349	11.887	0,1211	16.130	0,1450
Marcolândia	7.551	0,10170	10.630	0,1211	11.620	0,1184	12.062	0,1084
Marcos Parente	6.106	0,08224	7.298	0,0831	8.542	0,0870	8.629	0,0776
Massapê do Piauí	6.880	0,09266	8.563	0,0976	9.247	0,0942	10.162	0,0913
Matias Olímpio	13.614	0,18335	13.325	0,1518	15.610	0,1590	16.073	0,1445
Miguel Alves	38.439	0,51768	41.861	0,4769	50.907	0,5186	57.237	0,5145
Miguel Leão	4.343	0,05850	5.679	0,0647	5.493	0,0560	5.458	0,0491
Milton Brandão	8.260	0,11124	10.079	0,1148	10.715	0,1092	11.624	0,1045
Monsenhor Gil	14.772	0,19894	16.513	0,1881	20.515	0,2090	21.517	0,1934
Monsenhor Hipólito	9.553	0,12866	12.894	0,1469	14.876	0,1515	15.691	0,1410
Monte Alegre do Piauí	13.105	0,17650	19.256	0,2194	24.426	0,2488	26.834	0,2412
Morro Cabeça no Tempo	5.440	0,07326	6.622	0,0755	6.777	0,0690	6.772	0,0609
Morro do Chapéu do Piauí	8.313	0,11195	10.180	0,1160	11.403	0,1162	11.643	0,1047
Murici dos Portelas	9.485	0,12774	12.055	0,1374	14.629	0,1490	14.375	0,1292
Nazaré do Piauí	10.868	0,14636	14.278	0,1627	14.224	0,1449	15.597	0,1402
Nossa Senhora de Nazaré	5.548	0,07472	6.756	0,0770	7.589	0,0773	8.145	0,0732
Nossa Senhora dos Remédios	8.782	0,11828	10.674	0,1216	12.182	0,1241	12.613	0,1134
Novo Oriente do Piauí	8.921	0,12015	11.017	0,1255	12.126	0,1235	12.880	0,1158
Novo Santo Antônio	4.764	0,06416	6.483	0,0739	5.670	0,0578	6.773	0,0609
Oeiras	61.383	0,82669	67.174	0,7653	76.294	0,7772	95.161	0,8554
Olho D'Água do Piauí	3.665	0,04936	4.833	0,0551	5.395	0,0550	4.712	0,0424
Padre Marcos	9.093	0,12246	10.990	0,1252	12.216	0,1244	15.186	0,1365
Paes Landim	6.213	0,08367	7.801	0,0889	7.759	0,0790	8.714	0,0783
Pajeú do Piauí	4.279	0,05763	5.530	0,0630	5.539	0,0564	6.930	0,0623
Palmeira do Piauí	8.296	0,11173	11.939	0,1360	16.184	0,1649	16.144	0,1451
Palmeirais	17.406	0,23442	21.540	0,2454	26.846	0,2735	27.143	0,2440
Paquetá	6.603	0,08893	8.563	0,0976	9.397	0,0957	9.574	0,0861
Parnaguá	13.655	0,18390	16.808	0,1915	19.078	0,1943	20.391	0,1833
Parnaíba	302.513	4,07418	329.831	3,7579	414.657	4,2240	498.136	4,4777
Passagem Franca do Piauí	6.078	0,08186	7.762	0,0884	8.618	0,0878	8.759	0,0787
Patos do Piauí	7.886	0,10620	9.226	0,1051	12.198	0,1243	12.552	0,1128
Pau D'Arco do Piauí	5.118	0,06893	6.750	0,0769	6.908	0,0704	7.830	0,0704

Paulistana	28.046	0,37772	30.568	0,3483	36.858	0,3755	38.961	0,3502
Pavussu	5.511	0,07422	7.498	0,0854	7.211	0,0735	8.219	0,0739
Pedro II	43.133	0,58090	51.278	0,5842	60.044	0,6116	59.838	0,5379
Pedro Laurentino	3.517	0,04737	4.407	0,0502	4.722	0,0481	5.296	0,0476
Nova Santa Rita	5.360	0,07219	6.865	0,0782	7.605	0,0775	9.244	0,0831
Picos	212.430	2,86096	228.443	2,6027	313.882	3,1974	375.152	3,3722
Pimenteiras	15.783	0,21256	19.891	0,2266	22.537	0,2296	24.078	0,2164
Pio IX	22.356	0,30109	29.243	0,3332	39.642	0,4038	37.155	0,3340
Piracuruca	40.923	0,55115	49.717	0,5664	56.380	0,5743	62.054	0,5578
Piripiri	104.963	1,41363	111.938	1,2753	138.385	1,4097	154.637	1,3900
Porto	12.968	0,17465	15.623	0,1780	17.379	0,1770	17.033	0,1531
Porto Alegre do Piauí	4.078	0,05492	5.238	0,0597	5.600	0,0570	6.767	0,0608
Prata do Piauí	3.770	0,05078	4.873	0,0555	5.707	0,0581	6.015	0,0541
Queimada Nova	18.501	0,24916	12.721	0,1449	14.678	0,1495	16.288	0,1464
Redenção do Gurguéia	11.189	0,15070	13.306	0,1516	15.664	0,1596	17.249	0,1551
Regeneração	21.646	0,29152	26.025	0,2965	30.946	0,3152	33.468	0,3008
Riacho Frio	7.298	0,09829	8.935	0,1018	10.058	0,1025	10.168	0,0914
Ribeira do Piauí	5.441	0,07327	7.116	0,0811	7.667	0,0781	8.514	0,0765
Ribeiro Gonçalves	26.371	0,35516	48.019	0,5471	49.817	0,5075	54.617	0,4909
Rio Grande do Piauí	8.756	0,11793	11.698	0,1333	11.688	0,1191	13.588	0,1221
Santa Cruz do Piauí	8.223	0,11075	9.727	0,1108	11.158	0,1137	12.075	0,1085
Santa Cruz dos Milagres	8.128	0,10947	10.206	0,1163	9.827	0,1001	9.383	0,0843
Santa Filomena	11.435	0,15400	20.621	0,2349	30.804	0,3138	38.112	0,3426
Santa Luz	6.120	0,08243	8.565	0,0976	8.680	0,0884	9.976	0,0897
Santana do Piauí	5.954	0,08019	6.792	0,0774	8.697	0,0886	9.998	0,0899
Santa Rosa do Piauí	6.436	0,08668	8.683	0,0989	8.840	0,0901	9.194	0,0826
Santo Antônio de Lisboa	8.978	0,12092	12.011	0,1368	15.699	0,1599	19.440	0,1747
Santo Antônio dos Milagres	2.061	0,02776	3.382	0,0385	3.186	0,0325	3.499	0,0315
Santo Inácio do Piauí	5.198	0,07001	6.094	0,0694	6.684	0,0681	7.118	0,0640
São Braz do Piauí	4.705	0,06337	6.023	0,0686	6.498	0,0662	8.704	0,0782
São Félix do Piauí	5.824	0,07844	7.362	0,0839	7.895	0,0804	7.921	0,0712
São Francisco de Assis do Piauí	4.652	0,06266	6.467	0,0737	7.723	0,0787	8.654	0,0778
São Francisco do Piauí	8.461	0,11395	9.645	0,1099	10.901	0,1110	11.104	0,0998
São Gonçalo do Gurguéia	3.536	0,04763	4.502	0,0513	5.541	0,0564	5.726	0,0515
São Gonçalo do Piauí	5.853	0,07883	7.104	0,0809	8.320	0,0847	8.984	0,0808
São João da Canabrava	5.613	0,07560	7.338	0,0836	8.470	0,0863	8.956	0,0805
São João da Fronteira	8.186	0,11025	10.007	0,1140	10.429	0,1062	10.099	0,0908
São João da Serra	9.503	0,12799	11.400	0,1299	11.629	0,1185	13.554	0,1218
São João da Varjota	5.131	0,06910	6.926	0,0789	7.596	0,0774	8.167	0,0734
São João do Arraial	6.339	0,08537	7.962	0,0907	8.916	0,0908	9.842	0,0885
São João do Piauí	30.104	0,40544	31.552	0,3595	39.611	0,4035	48.037	0,4318
São José do Divino	8.404	0,11318	11.380	0,1297	12.635	0,1287	13.577	0,1220
São José do Peixe	6.205	0,08356	7.799	0,0889	7.929	0,0808	8.821	0,0793
São José do Piauí	8.868	0,11943	11.504	0,1311	12.269	0,1250	14.351	0,1290
São Julião	7.867	0,10595	9.547	0,1088	10.863	0,1107	12.334	0,1109
São Lourenço do Piauí	4.986	0,06715	6.047	0,0689	6.598	0,0672	8.035	0,0722
São Luis do Piauí	3.079	0,04147	4.003	0,0456	4.181	0,0426	4.671	0,0420
São Miguel da Baixa Grande	2.737	0,03686	3.206	0,0365	3.752	0,0382	3.800	0,0342
São Miguel do Fidalgo	4.489	0,06045	5.741	0,0654	5.934	0,0604	6.847	0,0616
São Miguel do Tapuio	25.135	0,33851	28.806	0,3282	32.003	0,3260	34.694	0,3119
São Pedro do Piauí	18.804	0,25325	27.705	0,3156	30.118	0,3068	29.366	0,2640
São Raimundo Nonato	58.772	0,79154	70.974	0,8086	71.204	0,7253	89.217	0,8020
Sebastião Barros	6.124	0,08248	8.161	0,0930	8.603	0,0876	9.367	0,0842

Sebastião Leal	7.840	0,10558	15.704	0,1789	20.774	0,2116	24.378	0,2191
Sigefredo Pacheco	11.153	0,15021	13.570	0,1546	14.391	0,1466	16.812	0,1511
Simões	16.825	0,22660	22.103	0,2518	30.066	0,3063	25.691	0,2309
Simplicio Mendes	17.824	0,24005	20.242	0,2306	25.226	0,2570	27.950	0,2512
Socorro do Piauí	5.774	0,07777	6.953	0,0792	7.864	0,0801	7.778	0,0699
Sussuapara	7.452	0,10036	9.384	0,1069	10.643	0,1084	11.533	0,1037
Tamboril do Piauí	3.919	0,05278	5.390	0,0614	5.121	0,0522	5.648	0,0508
Tanque do Piauí	3.325	0,04478	4.158	0,0474	5.305	0,0540	5.144	0,0462
Teresina	3.733.038	50,27587	4.299.181	48,9821	4.496.565	45,8051	5.245.724	47,1530
União	81.845	1,10227	90.801	1,0345	100.992	1,0288	119.251	1,0719
Uruçuí	50.583	0,68124	92.685	1,0560	137.904	1,4048	146.563	1,3174
Valença do Piauí	38.403	0,51720	43.882	0,5000	51.540	0,5250	57.159	0,5138
Várzea Branca	5.292	0,07128	6.500	0,0741	7.140	0,0727	8.713	0,0783
Várzea Grande	5.884	0,07924	8.729	0,0995	8.982	0,0915	8.855	0,0796
Vera Mendes	4.045	0,05448	5.247	0,0598	4.964	0,0506	5.996	0,0539
Vila Nova do Piauí	4.383	0,05903	5.513	0,0628	7.136	0,0727	7.549	0,0679
Wall Ferraz	5.169	0,06962	6.909	0,0787	7.881	0,0803	8.132	0,0731
	7.425.109		8.777.044		9.816.735		11.124.892	

Fonte: Fundação CEPRO/IBGE.

**POSIÇÃO OCUPADA PELOS MUNICÍPIOS EM RELAÇÃO AO PRODUTO INTERNO BRUTO**

Municípios	2002		2003		2004		2005	
	Produto Interno Bruto R\$1.000	Posição dos Municípios em Relação ao PIB	Produto Interno Bruto R\$1.000	Posição dos Municípios em Relação ao PIB	Produto Interno Bruto R\$1.000	Posição dos Municípios em Relação ao PIB	Produto Interno Bruto R\$1.000	Posição dos Municípios em Relação ao PIB
Acauã	6.598	82	8.280	77	10.064	95	10.118	89
Agricolândia	6.468	77	8.687	87	9.180	82	9.613	74
Água Branca	24.543	34	26.016	42	30.478	43	37.913	35
Alagoinha do Piauí	8.574	99	10.418	110	12.469	90	13.147	102
Alegrete do Piauí	6.071	157	9.092	127	9.119	143	10.094	138
Alto Longá	15.953	50	19.364	51	21.332	54	23.360	55
Altos	69.589	10	84.661	10	106.316	10	98.794	11
Alvorada do Gurguéia	7.438	124	11.916	86	14.548	80	13.250	101
Amarante	24.407	35	28.011	37	33.719	35	34.256	40
Angical do Piauí	10.174	76	13.073	76	14.604	79	16.559	73
Anísio de Abreu	8.101	114	10.460	109	11.628	108	14.793	85
Antônio Almeida	9.946	77	15.055	67	18.404	61	21.649	59
Aroazes	8.654	97	10.779	104	13.421	86	13.699	93
Aroeiras do Itaim							5.200	217
Arraial	5.364	175	6.801	176	7.777	170	8.817	166
Assunção do Piauí	7.488	122	8.137	149	9.863	130	14.242	89
Avelino Lopes	11.145	72	12.600	81	15.428	75	16.604	72
Baixa Grande do Ribeiro	17.337	45	33.467	30	54.742	22	70.769	18
Barra D'Alcântara	6.022	158	7.884	153	7.951	162	7.827	187
Barras	62.126	11	69.532	14	83.951	12	94.118	13
Barreiras do Piauí	4.288	204	5.406	201	5.950	198	6.154	206
Barro Duro	10.374	75	12.699	80	14.145	84	15.239	82
Batalha	31.604	26	37.906	28	44.147	28	44.102	30
Bela Vista do Piauí	4.367	200	5.133	209	5.558	205	6.304	204
Belém do Piauí	3.395	216	4.502	214	4.233	219	5.704	211
Benedictinos	12.390	63	15.381	64	16.169	70	16.546	74
Bertolínia	8.295	106	10.532	108	11.631	106	12.953	103
Betânia do Piauí	9.287	82	11.814	88	13.642	85	14.824	84
Boa Hora	6.901	136	8.820	133	10.118	126	10.645	128
Bocaina	6.703	139	7.895	152	9.063	144	10.100	136
Bom Jesus	45.910	17	79.534	11	107.893	9	115.511	9
Bom Princípio do Piauí	8.652	98	12.926	77	12.398	92	13.520	100
Bonfim do Piauí	5.245	179	7.020	171	8.014	160	9.728	147
Boqueirão do Piauí	6.125	152	7.254	165	7.903	165	8.524	173
Brasileira	8.681	96	11.225	96	11.134	113	11.947	112
Brejo do Piauí	4.340	203	5.643	197	5.278	212	7.667	189
Buriti dos Lopes	26.764	31	35.131	29	41.121	30	42.377	31
Buriti dos Montes	8.907	91	11.212	97	12.026	99	13.925	91
Cabeceiras do Piauí	11.722	66	13.697	71	16.529	67	17.164	69
Cajazeiras do Piauí	4.083	207	5.363	203	5.967	197	6.218	205
Cajueiro da Praia	9.234	83	14.189	69	12.410	91	13.576	97
Caldeirão Grande do Piauí	7.837	119	11.927	85	14.351	82	11.228	123
Campinas do Piauí	8.218	109	10.285	112	11.079	114	11.738	113

Campo Alegre do Fidalgo	5.496	170	6.196	187	6.054	196	7.570	190
Campo Grande do Piauí	8.573	100	9.660	121	10.077	127	11.688	116
Campo Largo do Piauí	7.158	131	8.868	132	9.584	135	9.855	144
Campo Maior	89.977	6	102.042	6	130.853	7	141.315	7
Canavieira	5.760	165	7.472	161	7.763	171	9.930	142
Canto do Buriti	30.899	27	37.979	27	45.198	27	55.975	25
Capitão de Campos	11.762	64	15.244	66	15.505	74	16.528	75
Capitão Gervásio Oliveira	4.457	198	5.317	204	5.323	210	6.863	198
Caracol	13.168	59	15.875	60	16.230	68	18.137	66
Carúbas do Piauí	7.694	120	9.521	124	10.445	122	11.354	122
Caridade do Piauí	4.765	190	5.731	195	7.718	174	7.929	183
Castelo do Piauí	28.825	29	33.357	31	37.419	33	40.913	32
Caxingó	6.920	135	9.083	128	10.298	124	10.979	126
Cocal	34.693	25	46.044	23	49.322	26	49.882	27
Cocal de Telha	5.379	174	6.795	177	7.715	175	8.897	162
Cocal dos Alves	7.163	130	9.951	119	9.854	131	9.989	140
Coivaras	4.458	197	5.254	205	5.798	201	6.615	203
Colônia do Gurguéia	7.199	129	8.542	144	9.773	133	11.106	124
Colônia do Piauí	9.216	84	11.164	98	12.393	93	14.146	90
Conceição do Canindé	7.200	128	8.688	135	9.716	134	10.184	132
Coronel José Dias	5.024	186	6.026	191	6.771	190	8.352	175
Corrente	40.283	21	47.307	22	57.177	20	65.001	20
Cristalândia do Piauí	9.133	86	11.693	90	12.963	88	13.526	99
Cristino Castro	14.425	56	17.724	55	21.763	52	23.583	54
Curimatá	14.958	54	17.364	56	20.284	57	22.534	56
Currais	4.936	189	10.904	101	18.020	62	26.927	48
Curralinhos	4.348	201	5.172	208	6.252	195	7.430	192
Curral Novo do Piauí	4.596	194	5.917	193	7.408	180	7.027	196
Demerval Lobão	15.009	53	18.197	54	22.052	51	23.817	53
Dirceu Arcoverde	7.124	132	8.616	139	11.050	115	11.600	119
Dom Expedito Lopes	11.184	70	13.192	75	16.834	66	17.409	67
Domingos Mourão	5.691	166	7.618	158	7.161	184	8.887	163
Dom Inocêncio	9.175	85	10.685	105	11.947	100	14.463	86
Elesbão Veloso	24.150	36	27.527	40	32.898	36	34.511	39
Eliseu Martins	7.366	126	8.661	138	9.161	142	10.971	127
Esperantina	56.479	14	66.693	16	75.168	15	85.776	15
Fartura do Piauí	5.140	183	6.109	188	6.897	188	8.042	180
Flores do Piauí	6.483	145	9.036	130	7.996	161	10.428	130
Floresta do Piauí	3.552	213	4.491	215	4.963	215	5.531	213
Floriano	164.821	4	175.452	4	223.892	4	253.687	4
Francinópolis	6.993	134	8.414	145	9.311	138	9.594	151
Francisco Ayres	6.309	149	8.083	150	8.606	153	9.555	153
Francisco Macedo	3.019	220	4.185	218	4.648	218	5.319	215
Francisco Santos	10.775	74	15.448	63	19.854	58	18.538	65
Fronteiras	74.759	8	87.861	9	80.524	13	100.103	10
Geminiano	7.029	133	9.072	129	10.229	125	9.724	148
Gilbués	16.988	47	22.595	44	31.478	38	34.176	41
Guadalupe	72.634	9	76.051	12	126.216	8	77.512	16
Guaribas	4.198	206	4.904	210	5.900	200	5.938	209
Hugo Napoleão	4.958	188	7.235	166	7.941	163	7.143	194
Ilha Grande	12.989	61	15.281	65	17.484	64	18.870	64
Inhuma	18.862	40	28.116	36	30.745	42	31.107	43
Ipiranga do Piauí	11.725	65	15.996	59	17.897	63	18.992	63

Isaías Coelho	9.399	81	11.617	91	11.867	103	13.587	95
Itainópolis	15.538	52	19.284	52	18.430	60	21.987	58
Itaueira	17.177	46	24.229	43	23.605	49	29.158	45
Jacobina do Piauí	8.746	95	10.039	117	10.789	119	11.689	115
Jaicós	22.047	38	27.612	39	31.114	39	35.018	37
Jardim do Mulato	5.471	171	6.351	186	7.782	169	7.342	193
Jatobá do Piauí	8.150	111	13.766	70	9.402	136	11.720	114
Jerumenha	7.924	115	8.579	140	11.240	111	10.280	131
João Costa	4.538	195	5.635	198	6.398	194	7.905	185
Joaquim Pires	16.189	49	19.742	50	21.415	53	22.243	57
Joca Marques	5.168	182	6.620	182	7.392	181	7.966	182
José de Freitas	46.699	16	55.803	18	64.734	17	75.455	17
Juazeiro do Piauí	6.492	143	7.232	167	8.638	151	9.398	154
Júlio Borges	5.811	163	7.490	160	8.173	159	9.050	159
Jurema	5.290	178	7.137	168	7.172	183	9.802	146
Lagoinha do Piauí	3.246	218	4.287	217	4.706	217	4.896	219
Lagoa Alegre	8.930	89	10.836	102	13.066	87	13.701	92
Lagoa do Barro do Piauí	6.533	142	7.653	157	8.467	157	9.875	143
Lagoa de São Francisco	6.488	144	8.210	147	8.655	150	10.469	129
Lagoa do Piauí	11.638	67	11.426	93	10.950	116	11.599	120
Lagoa do Sítio	6.719	138	10.115	115	9.255	139	9.686	149
Landri Sales	8.371	103	10.374	111	11.847	104	12.714	105
Luís Correia	44.751	18	56.527	17	61.644	18	65.831	19
Luzilândia	35.454	24	39.178	26	42.121	29	48.357	28
Madeiro	8.101	113	10.821	103	11.907	101	12.429	108
Manoel Emídio	7.405	125	11.839	87	11.887	102	16.130	78
Marcolândia	7.551	121	10.630	107	11.620	109	12.062	111
Marcos Parente	6.106	155	7.298	164	8.542	155	8.629	172
Massapê do Piauí	6.880	137	8.563	142	9.247	140	10.162	134
Matias Olímpio	13.614	58	13.325	73	15.610	73	16.073	79
Miguel Alves	38.439	22	41.861	25	50.907	24	57.237	23
Miguel Leão	4.343	202	5.679	196	5.493	208	5.458	214
Milton Brandão	8.260	107	10.079	116	10.715	120	11.624	118
Monsenhor Gil	14.772	55	16.513	58	20.515	56	21.517	60
Monsenhor Hipólito	9.553	78	12.894	78	14.876	76	15.691	80
Monte Alegre do Piauí	13.105	60	19.256	53	24.426	48	26.834	49
Morro Cabeça no Tempo	5.440	173	6.622	181	6.777	189	6.772	201
Morro do Chapéu do Piauí	8.313	104	10.180	114	11.403	110	11.643	117
Murici dos Portelas	9.485	80	12.055	82	14.629	78	14.375	87
Nazaré do Piauí	10.868	73	14.278	68	14.224	83	15.597	81
Nossa Senhora de Nazaré	5.548	168	6.756	179	7.589	179	8.145	178
Nossa Senhora dos Remédios	8.782	93	10.674	106	12.182	97	12.613	106
Novo Oriente do Piauí	8.921	90	11.017	99	12.126	98	12.880	104
Novo Santo Antônio	4.764	191	6.483	184	5.670	203	6.773	200
Oeiras	61.383	12	67.174	15	76.294	14	95.161	12
Olho D'Água do Piauí	3.665	212	4.833	212	5.395	209	4.712	220
Padre Marcos	9.093	87	10.990	100	12.216	95	15.186	83
Paes Landim	6.213	150	7.801	154	7.759	172	8.714	168
Pajeú do Piauí	4.279	205	5.530	199	5.539	207	6.930	197
Palmeira do Piauí	8.296	105	11.939	84	16.184	69	16.144	77
Palmeirais	17.406	44	21.540	46	26.846	46	27.143	47
Paquetá	6.603	140	8.563	143	9.397	137	9.574	152
Parnaguá	13.655	57	16.808	57	19.078	59	20.391	61



Parnaíba	302.513	2	329.831	2	414.657	2	498.136	2
Passagem Franca do Piauí	6.078	156	7.762	156	8.618	152	8.759	167
Patos do Piauí	7.886	116	9.226	126	12.198	96	12.552	107
Pau D'Arco do Piauí	5.118	185	6.750	180	6.908	187	7.830	186
Paulistana	28.046	30	30.568	33	36.858	34	38.961	33
Pavussu	5.511	169	7.498	159	7.211	182	8.219	176
Pedro II	43.133	19	51.278	19	60.044	19	59.838	22
Pedro Laurentino	3.517	215	4.407	216	4.722	216	5.296	216
Nova Santa Rita	5.360	176	6.865	175	7.605	177	9.244	157
Picos	212.430	3	228.443	3	313.882	3	375.152	3
Pimenteiras	15.783	51	19.891	49	22.537	50	24.078	52
Pio IX	22.356	37	29.243	34	39.642	31	37.155	36
Piracuruca	40.923	20	49.717	20	56.380	21	62.054	21
Piripiri	104.963	5	111.938	5	138.385	5	154.637	5
Porto	12.968	62	15.623	62	17.379	65	17.033	70
Porto Alegre do Piauí	4.078	208	5.238	207	5.600	204	6.767	202
Prata do Piauí	3.770	211	4.873	211	5.707	202	6.015	207
Queimada Nova	18.501	42	12.721	79	14.678	77	16.288	76
Redenção do Gurguéia	11.189	69	13.306	74	15.664	72	17.249	68
Regeneração	21.646	39	26.025	41	30.946	40	33.468	42
Riacho Frio	7.298	127	8.935	131	10.058	129	10.168	133
Ribeira do Piauí	5.441	172	7.116	169	7.667	176	8.514	174
Ribeiro Gonçalves	26.371	32	48.019	21	49.817	25	54.617	26
Rio Grande do Piauí	8.756	94	11.698	89	11.688	105	13.588	94
Santa Cruz do Piauí	8.223	108	9.727	120	11.158	112	12.075	110
Santa Cruz dos Milagres	8.128	112	10.206	113	9.827	132	9.383	155
Santa Filomena	11.435	68	20.621	47	30.804	41	38.112	34
Santa Luz	6.120	154	8.565	141	8.680	149	9.976	141
Santana do Piauí	5.954	159	6.792	178	8.697	148	9.998	139
Santa Rosa do Piauí	6.436	147	8.683	137	8.840	147	9.194	158
Santo Antônio de Lisboa	8.978	88	12.011	83	15.699	71	19.440	62
Santo Antônio dos Milagres	2.061	222	3.382	221	3.186	222	3.499	223
Santo Inácio do Piauí	5.198	180	6.094	189	6.684	191	7.118	195
São Braz do Piauí	4.705	192	6.023	192	6.498	193	8.704	170
São Félix do Piauí	5.824	162	7.362	162	7.895	166	7.921	184
São Francisco de Assis do Piauí	4.652	193	6.467	185	7.723	173	8.654	171
São Francisco do Piauí	8.461	101	9.645	122	10.901	117	11.104	125
São Gonçalo do Gurguéia	3.536	214	4.502	213	5.541	206	5.726	210
São Gonçalo do Piauí	5.853	161	7.104	170	8.320	158	8.984	160
São João da Canabrava	5.613	167	7.338	163	8.470	156	8.956	161
São João da Fronteira	8.186	110	10.007	118	10.429	123	10.099	137
São João da Serra	9.503	79	11.400	94	11.629	107	13.554	98
São João da Varjota	5.131	184	6.926	173	7.596	178	8.167	177
São João do Arraial	6.339	148	7.962	151	8.916	146	9.842	145
São João do Piauí	30.104	28	31.552	32	39.611	32	48.037	29
São José do Divino	8.404	102	11.380	95	12.635	89	13.577	96
São José do Peixe	6.205	151	7.799	155	7.929	164	8.821	165
São José do Piauí	8.868	92	11.504	92	12.269	94	14.351	88
São Julião	7.867	117	9.547	123	10.863	118	12.334	109
São Lourenço do Piauí	4.986	187	6.047	190	6.598	192	8.035	181
São Luis do Piauí	3.079	219	4.003	220	4.181	220	4.671	221
São Miguel da Baixa Grande	2.737	221	3.206	222	3.752	221	3.800	222
São Miguel do Fidalgo	4.489	196	5.741	194	5.934	199	6.847	199

São Miguel do Tapuio	25.135	33	28.806	35	32.003	37	34.694	38
São Pedro do Piauí	18.804	41	27.705	38	30.118	44	29.366	44
São Raimundo Nonato	58.772	13	70.974	13	71.204	16	89.217	14
Sebastião Barros	6.124	153	8.161	148	8.603	154	9.367	156
Sebastião Leal	7.840	118	15.704	61	20.774	55	24.378	51
Sigefredo Pacheco	11.153	71	13.570	72	14.391	81	16.812	71
Simões	16.825	48	22.103	45	30.066	45	25.691	50
Simplicio Mendes	17.824	43	20.242	48	25.226	47	27.950	46
Socorro do Piauí	5.774	164	6.953	172	7.864	168	7.778	188
Sussuapara	7.452	123	9.384	125	10.643	121	11.533	121
Tamboril do Piauí	3.919	210	5.390	202	5.121	213	5.648	212
Tanque do Piauí	3.325	217	4.158	219	5.305	211	5.144	218
Teresina	3.733.038	1	4.299.181	1	4.496.565	1	5.245.724	1
União	81.845	7	90.801	8	100.992	11	119.251	8
Uruçuí	50.583	15	92.685	7	137.904	6	146.563	6
Valença do Piauí	38.403	23	43.882	24	51.540	23	57.159	24
Várzea Branca	5.292	177	6.500	183	7.140	185	8.713	169
Várzea Grande	5.884	160	8.729	134	8.982	145	8.855	164
Vera Mendes	4.045	209	5.247	206	4.964	214	5.996	208
Vila Nova do Piauí	4.383	199	5.513	200	7.136	186	7.549	191
Wall Ferraz	5.169	181	6.909	174	7.881	167	8.132	179
	7.425.109		8.777.044		9.816.735		11.124.892	

Fonte: Fundação CEPRO/IBGE.

**POSIÇÃO OCUPADA PELOS MUNICÍPIOS EM RELAÇÃO AO PRODUTO INTERNO BRUTO PerCapita**

Municípios	2002		2003		2004		2005	
	Produto Interno Bruto Per Capita R\$	Posição dos Municípios em Relação ao PIB Per Capita	Produto Interno Bruto Per Capita R\$	Posição dos Municípios em Relação ao PIB Per Capita	Produto Interno Bruto Per Capita R\$	Posição dos Municípios em Relação ao PIB Per Capita	Produto Interno Bruto Per Capita R\$	Posição dos Municípios em Relação ao PIB Per Capita
Acauã	1.222,56	48	1.506,48	45	1.799,07	75	1.777,26	37
Agricolândia	1.221,84	176	1.646,45	140	1.746,25	160	1.834,80	175
Água Branca	1.618,70	52	1.687,68	130	1.945,11	106	2.380,85	59
Alagoinha do Piauí	1.314,55	147	1.631,70	144	1.995,36	96	2.151,07	94
Alegrete do Piauí	1.270,86	157	1.893,30	68	1.889,07	123	2.079,95	115
Alto Longá	1.341,48	135	1.634,07	143	1.806,53	145	1.906,91	156
Altos	1.869,41	22	2.248,27	31	2.791,41	25	2.564,81	41
Alvorada do Gurguéia	1.762,11	30	2.820,42	18	3.440,12	15	3.129,41	20
Amarante	1.436,89	98	1.645,19	141	1.975,68	99	2.002,48	136
Angical do Piauí	1.458,27	91	1.853,84	79	2.049,37	83	2.299,50	64
Anísio de Abreu	1.097,84	211	1.401,71	198	1.532,35	203	1.927,95	151
Antônio Almeida	3.644,49	5	5.615,47	5	6.989,67	5	8.375,04	3
Aroazes	1.423,56	103	1.766,69	108	2.192,20	58	2.229,99	75
Aroeiras do Itaim							2.007,05	134
Arraial	1.111,51	209	1.418,88	196	1.633,84	187	1.865,21	166
Assunção do Piauí	1.048,75	216	1.126,64	221	1.350,50	217	1.928,57	150
Avelino Lopes	1.121,60	207	1.252,66	217	1.487,37	211	1.581,75	213
Baixa Grande do Ribeiro	2.103,71	17	3.973,30	10	6.361,66	7	8.053,81	5
Barra D'Alcântara	1.495,49	80	1.973,55	55	2.161,29	60	2.144,51	97
Barras	1.490,80	83	1.656,32	137	1.985,21	97	2.209,55	81
Barreiras do Piauí	1.356,38	127	1.697,41	128	1.853,44	130	1.902,35	158
Barro Duro	1.482,64	85	1.793,95	102	1.974,98	101	2.103,61	110
Batalha	1.260,98	161	1.490,49	180	1.711,14	169	1.685,28	205
Bela Vista do Piauí	1.493,01	81	1.763,42	109	1.919,23	112	2.188,29	85
Belém do Piauí	1.384,00	118	1.827,74	90	1.711,87	168	2.298,23	65
Benedictinos	1.288,20	154	1.605,35	155	1.694,11	171	1.741,67	195
Bertolínia	1.671,68	40	2.148,47	40	2.402,64	36	2.709,91	31
Betânia do Piauí	1.016,67	219	1.266,19	216	1.432,26	214	1.525,13	217
Boa Hora	1.253,42	167	1.564,06	164	1.753,24	157	1.803,01	182
Bocaina	1.559,22	59	1.821,19	93	2.073,39	79	2.291,73	66
Bom Jesus	2.799,02	11	4.794,41	7	6.430,99	6	6.808,40	7
Bom Princípio do Piauí	1.945,63	20	2.953,12	17	2.878,59	21	3.190,89	19
Bonfim do Piauí	1.080,60	214	1.449,53	192	1.658,51	180	2.017,89	130
Boqueirão do Piauí	1.139,13	201	1.367,97	206	1.511,66	205	1.653,83	209
Brasileira	1.213,99	179	1.588,35	159	1.594,51	192	1.731,96	197
Brejo do Piauí	1.027,36	217	1.306,93	214	1.196,47	222	1.701,89	200
Buriti dos Lopes	1.445,79	97	1.901,16	66	2.229,38	53	2.301,73	63
Buriti dos Montes	1.171,49	190	1.450,82	190	1.531,35	204	1.745,22	193
Cabeceiras do Piauí	1.339,96	138	1.548,43	169	1.848,03	131	1.898,00	160
Cajazeiras do Piauí	1.500,02	75	1.955,11	58	1.997,59	94	2.065,00	121
Cajueiro da Praia	1.505,41	72	2.311,70	27	2.020,13	90	2.208,14	82

Caldeirão Grande do Piauí	1.427,25	102	2.170,47	36	2.609,69	27	2.040,03	127
Campinas do Piauí	1.668,62	41	2.124,92	44	2.330,01	43	2.514,09	46
Campo Alegre do Fidalgo	1.207,89	180	1.350,11	209	1.498,89	209	1.858,01	167
Campo Grande do Piauí	1.674,35	37	1.852,74	81	1.898,44	119	2.163,63	89
Campo Largo do Piauí	1.190,78	186	1.449,95	191	1.540,27	202	1.557,35	214
Campo Maior	2.118,49	15	2.417,21	21	3.118,68	16	3.392,19	17
Canavieira	1.395,03	112	1.807,01	98	1.874,76	126	2.394,40	56
Canto do Buriti	1.671,82	39	2.050,13	50	2.434,06	33	3.007,33	23
Capitão de Campos	1.176,24	188	1.526,55	172	1.554,83	197	1.659,79	208
Capitão Gervásio Oliveira	1.450,94	95	1.814,52	95	1.909,29	116	2.594,73	38
Caracol	1.472,41	87	1.753,03	113	1.769,92	154	1.953,76	147
Caraúbas do Piauí	1.510,95	70	1.829,51	89	1.965,26	103	2.092,07	112
Caridade do Piauí	1.164,77	193	1.397,20	199	1.876,50	125	1.922,07	154
Castelo do Piauí	1.561,75	58	1.802,67	100	2.017,20	91	2.200,00	84
Caxingó	1.532,10	63	1.947,79	59	2.141,33	62	2.215,81	79
Cocal	1.413,12	106	1.863,51	76	1.983,52	98	1.993,38	139
Cocal de Telha	1.275,51	156	1.616,38	149	1.840,50	134	2.128,55	103
Cocal dos Alves	1.321,60	144	1.801,40	101	1.750,81	159	1.742,62	194
Coivaras	1.309,14	150	1.561,35	166	1.743,76	161	2.072,32	116
Colônia do Gurguéia	1.371,05	126	1.598,07	156	1.796,84	149	2.007,30	133
Colônia do Piauí	1.255,20	164	1.513,09	176	1.671,63	177	1.898,75	159
Conceição do Canindé	1.393,78	114	1.651,72	139	1.827,06	139	1.881,73	163
Coronel José Dias	1.124,90	205	1.343,30	210	1.502,65	207	1.845,02	171
Corrente	1.687,82	35	1.961,30	57	2.346,00	42	2.639,65	36
Cristalândia do Piauí	1.374,40	125	1.743,87	116	1.916,20	115	1.981,86	140
Cristino Castro	1.510,96	69	1.835,52	85	2.228,43	54	2.388,11	57
Curimatá	1.504,49	73	1.717,70	123	1.972,92	102	2.156,80	91
Currais	1.138,23	202	2.490,12	20	4.076,92	12	6.034,70	11
Currálinhos	1.125,90	203	1.310,00	213	1.549,50	199	1.802,56	183
Curral Novo do Piauí	1.125,43	204	1.467,80	185	1.862,32	128	1.790,73	184
Demerval Lobão	1.148,96	197	1.369,30	205	1.631,82	188	1.733,31	196
Dirceu Arcoverde	1.176,53	187	1.424,09	194	1.827,91	138	1.920,28	155
Dom Expedito Lopes	1.800,73	27	2.089,73	47	2.624,57	26	2.672,19	33
Domingos Mourão	1.327,59	143	1.776,54	104	1.669,20	178	2.071,18	118
Dom Inocêncio	985,79	220	1.129,06	220	1.241,88	221	1.479,31	220
Elesbão Veloso	1.611,43	53	1.837,37	84	2.155,69	61	2.262,74	72
Eliseu Martins	1.805,86	25	2.145,49	42	2.293,72	47	2.776,76	28
Esperantina	1.623,00	51	1.901,39	65	2.126,21	66	2.407,34	55
Fartura do Piauí	1.107,72	210	1.321,75	212	1.497,97	210	1.753,19	191
Flores do Piauí	1.530,71	65	2.161,17	39	1.937,54	108	2.560,33	42
Floresta do Piauí	1.453,97	94	1.830,92	87	2.014,22	92	2.235,54	74
Floriano	2.970,82	9	3.142,61	13	3.985,27	13	4.487,58	13
Francinópolis	1.335,14	140	1.608,49	153	1.781,98	153	1.838,65	173
Francisco Ayres	1.191,37	185	1.519,69	174	1.610,62	191	1.780,57	186
Francisco Macedo	1.257,87	162	1.725,92	120	1.897,25	121	2.149,18	95
Francisco Santos	1.530,31	66	2.194,00	34	2.820,10	24	2.633,59	37
Fronteiras	7.325,02	1	8.545,17	1	7.774,07	3	9.593,01	1
Geminiano	1.421,97	104	1.813,26	96	2.020,27	89	1.897,79	161
Gilbués	1.603,11	54	2.103,66	45	2.891,59	20	3.098,14	21
Guadalupe	6.880,83	2	7.138,24	3	11.739,96	1	7.144,62	6
Guaribas	966,06	221	1.113,85	222	1.322,96	219	1.314,05	223
Hugo Napoleão	1.331,68	142	1.939,05	62	2.123,76	67	1.906,32	157
Ilha Grande	1.586,30	56	1.839,97	83	2.075,96	77	2.209,90	80

Inhuma	1.275,69	155	1.883,54	72	2.040,44	87	2.045,20	126
Ipiranga do Piauí	1.349,66	131	1.819,96	94	2.012,89	93	2.111,64	107
Isaías Coelho	1.226,32	174	1.515,39	175	1.547,40	201	1.771,21	188
Itainópolis	1.510,91	71	1.882,13	73	1.805,48	146	2.161,91	90
Itaueira	1.691,15	34	2.403,16	22	2.358,81	40	2.935,77	25
Jacobina do Piauí	1.532,44	62	1.757,22	111	1.894,74	122	2.050,74	124
Jaicós	1.343,75	134	1.661,17	134	1.847,98	132	2.053,33	123
Jardim do Mulato	1.381,15	121	1.607,81	154	1.975,59	100	1.869,51	165
Jatobá do Piauí	1.845,89	24	3.089,93	14	2.091,63	73	2.584,45	40
Jerumenha	1.708,02	33	1.830,02	88	2.372,86	38	2.147,86	96
João Costa	1.470,65	88	1.812,05	97	2.041,38	86	2.503,21	47
Joaquim Pires	1.229,96	172	1.496,04	179	1.618,64	189	1.676,83	207
Joca Marques	1.166,91	191	1.484,20	183	1.645,95	182	1.761,12	190
José de Freitas	1.380,11	123	1.630,67	145	1.870,59	127	2.156,30	92
Juazeiro do Piauí	1.446,19	96	1.616,16	150	1.936,01	109	2.112,89	106
Júlio Borges	1.149,31	196	1.459,78	188	1.547,86	200	1.689,78	203
Jurema	1.294,03	153	1.738,55	118	1.740,39	162	2.369,31	61
Lagoinha do Piauí	1.436,77	100	1.887,75	71	2.062,29	81	2.135,10	100
Lagoa Alegre	1.230,24	171	1.460,40	187	1.723,29	165	1.769,23	189
Lagoa do Barro do Piauí	1.390,55	117	1.596,05	157	1.730,45	163	1.978,65	141
Lagoa de São Francisco	1.088,26	213	1.361,94	208	1.420,24	215	1.699,53	201
Lagoa do Piauí	3.154,71	6	3.032,34	15	2.846,36	22	2.953,54	24
Lagoa do Sítio	1.556,83	60	2.306,10	28	2.076,98	76	2.140,05	98
Landri Sales	1.491,34	82	1.850,19	82	2.115,10	70	2.272,47	69
Luís Correia	1.803,97	26	2.258,83	30	2.442,03	32	2.585,46	39
Luzilândia	1.502,65	74	1.673,06	132	1.812,37	142	2.096,65	111
Madeiro	1.148,13	199	1.509,62	177	1.635,63	186	1.681,44	206
Manoel Emídio	1.454,85	92	2.336,96	24	2.357,69	41	3.214,42	18
Marcolândia	1.148,47	198	1.579,25	160	1.686,94	174	1.712,44	199
Marcos Parente	1.399,27	111	1.659,72	135	1.928,26	110	1.932,99	149
Massapê do Piauí	1.113,84	208	1.369,92	204	1.461,75	213	1.587,85	212
Matias Olímpio	1.350,85	129	1.304,28	215	1.507,81	206	1.531,93	216
Miguel Alves	1.261,44	160	1.362,79	207	1.644,17	184	1.833,99	176
Miguel Leão	3.095,79	7	4.010,94	9	3.841,45	14	3.782,46	14
Milton Brandão	1.122,27	206	1.336,60	211	1.387,82	216	1.470,78	221
Monsenhor Gil	1.403,35	109	1.556,23	167	1.917,96	113	1.995,64	138
Monsenhor Hipólito	1.383,72	119	1.852,82	80	2.120,95	68	2.219,34	77
Monte Alegre do Piauí	1.253,47	166	1.826,21	91	2.297,41	46	2.502,92	48
Morro Cabeça no Tempo	1.198,47	182	1.444,97	193	1.554,98	196	1.539,15	215
Morro do Chapéu do Piauí	1.295,21	152	1.547,18	170	1.691,40	173	1.686,36	204
Murici dos Portelas	1.479,97	86	1.877,21	75	2.273,02	48	2.229,01	76
Nazaré do Piauí	1.393,64	115	1.831,69	86	1.825,48	141	2.002,38	137
Nossa Senhora de Nazaré	1.416,01	105	1.715,09	125	1.916,36	114	2.045,35	125
Nossa Senhora dos Remédios	1.164,60	194	1.391,81	200	1.562,42	195	1.591,39	211
Novo Oriente do Piauí	1.317,40	146	1.625,65	146	1.787,96	152	1.897,74	162
Novo Santo Antônio	1.517,16	68	2.068,09	48	1.812,19	143	2.437,18	54
Oeiras	1.779,42	28	1.934,41	63	2.194,88	57	2.719,73	29
Olho D'Água do Piauí	1.675,08	36	2.246,82	32	2.553,37	28	2.269,54	70
Padre Marcos	1.240,18	169	1.486,78	181	1.639,13	185	2.021,09	129
Paes Landim	1.498,16	78	1.887,99	70	1.884,56	124	2.123,89	104
Pajeú do Piauí	1.546,00	61	2.033,88	51	2.074,36	78	2.645,20	35
Palmeira do Piauí	1.531,83	64	2.170,38	37	2.897,28	19	2.846,83	26
Palmeirais	1.401,88	110	1.720,62	121	2.126,93	65	2.133,02	102

Paquetá	1.499,62	77	1.941,63	61	2.127,39	64	2.164,09	88
Parnaguá	1.429,21	101	1.744,24	115	1.962,99	105	2.080,46	113
Parnaíba	2.212,82	13	2.382,31	23	2.957,82	18	3.509,51	16
Passagem Franca do Piauí	1.454,77	93	1.860,87	77	2.069,20	80	2.106,52	108
Patos do Piauí	1.382,95	120	1.610,45	152	2.119,22	69	2.170,85	87
Pau D'Arco do Piauí	1.660,04	42	2.164,04	38	2.190,12	59	2.454,51	53
Paulistana	1.643,11	46	1.768,91	107	2.113,90	71	2.207,66	83
Pavussu	1.406,83	108	1.908,81	64	1.830,70	135	2.080,34	114
Pedro II	1.174,09	189	1.387,85	201	1.615,91	190	1.601,23	210
Pedro Laurentino	1.638,98	47	2.000,30	53	2.089,40	75	2.285,56	67
Nova Santa Rita	1.248,93	168	1.578,92	161	1.726,92	164	2.072,20	117
Picos	2.987,76	8	3.175,64	12	4.313,23	11	5.282,35	12
Pimenteiras	1.340,73	137	1.663,81	133	1.856,76	129	1.954,04	146
Pio IX	1.345,62	133	1.755,62	112	2.373,94	37	2.219,27	78
Piracuruca	1.580,78	57	1.888,89	69	2.107,35	72	2.282,31	68
Piripiri	1.721,16	32	1.825,74	92	2.245,16	50	2.495,55	51
Porto	1.192,21	184	1.420,66	195	1.563,40	194	1.515,97	218
Porto Alegre do Piauí	1.647,01	45	2.096,96	46	2.222,29	55	2.663,32	34
Prata do Piauí	1.165,82	192	1.485,58	182	1.715,83	167	1.783,82	185
Queimada Nova	2.156,25	14	1.466,10	186	1.672,86	175	1.835,84	174
Redenção do Gurguéia	1.391,90	116	1.634,46	142	1.900,56	118	2.067,27	119
Regeneração	1.218,47	177	1.455,43	189	1.719,62	166	1.847,72	168
Riacho Frio	1.658,99	43	2.016,97	52	2.254,70	49	2.264,16	71
Ribeira do Piauí	1.380,14	122	1.793,77	103	1.921,07	111	2.119,99	105
Ribeiro Gonçalves	4.613,49	4	8.403,83	2	8.723,05	2	9.566,87	2
Rio Grande do Piauí	1.394,78	113	1.856,25	78	1.847,62	133	2.139,51	99
Santa Cruz do Piauí	1.436,86	99	1.705,93	127	1.963,78	104	2.133,03	101
Santa Cruz dos Milagres	2.386,51	12	2.971,99	16	2.837,63	23	2.687,77	32
Santa Filomena	1.859,31	23	3.327,59	11	4.933,44	10	6.058,13	10
Santa Luz	1.256,23	163	1.744,73	114	1.755,40	156	2.002,51	135
Santana do Piauí	1.254,88	165	1.413,45	197	1.788,11	151	2.030,88	128
Santa Rosa do Piauí	1.206,38	181	1.614,28	151	1.644,36	183	1.696,30	202
Santo Antônio de Lisboa	1.734,23	31	2.316,04	26	3.021,35	17	3.734,84	15
Santo Antônio dos Milagres	1.058,25	215	1.711,40	126	1.589,72	193	1.722,04	198
Santo Inácio do Piauí	1.489,50	84	1.737,64	119	1.897,34	120	2.010,82	132
São Braz do Piauí	1.094,17	212	1.387,08	202	1.481,86	212	1.965,76	142
São Félix do Piauí	1.776,84	29	2.277,88	29	2.478,67	30	2.524,11	45
São Francisco de Assis do Piauí	1.198,13	183	1.652,80	138	1.660,24	179	1.845,50	170
São Francisco do Piauí	1.350,68	130	1.548,71	168	1.760,55	155	1.803,69	181
São Gonçalo do Gurguéia	1.499,68	76	1.897,29	67	2.321,47	44	2.383,72	58
São Gonçalo do Piauí	1.317,41	145	1.571,62	162	1.810,19	144	1.922,55	153
São João da Canabrava	1.340,91	136	1.761,87	110	2.044,01	84	2.172,29	86
São João da Fronteira	1.632,27	49	1.975,25	54	2.038,14	88	1.954,22	145
São João da Serra	1.462,28	90	1.772,87	106	1.828,41	137	2.154,50	93
São João da Varjota	1.161,56	195	1.562,01	165	1.706,91	170	1.828,28	178
São João do Arraial	1.016,70	218	1.238,07	218	1.345,27	218	1.441,85	222
São João do Piauí	1.656,45	44	1.717,32	124	2.132,93	63	2.559,23	43
São José do Divino	1.637,51	48	2.175,57	35	2.370,47	39	2.500,80	49
São José do Peixe	1.630,25	50	2.053,02	49	2.090,87	74	2.331,24	62
São José do Piauí	1.312,19	148	1.697,30	129	1.804,59	147	2.104,59	109
São Julião	1.348,74	132	1.622,20	147	1.829,67	136	2.059,52	122
São Lourenço do Piauí	1.148,11	200	1.383,72	203	1.500,18	208	1.815,71	179
São Luís do Piauí	1.226,72	173	1.589,72	158	1.654,34	181	1.841,91	172

São Miguel da Baixa Grande	1.339,81	139	1.565,55	163	1.826,70	140	1.845,53	169
São Miguel do Fidalgo	1.524,73	67	1.962,87	56	2.041,92	85	2.371,01	60
São Miguel do Tapuio	1.332,49	141	1.525,44	173	1.692,84	172	1.833,04	177
São Pedro do Piauí	1.469,76	89	2.146,65	41	2.313,55	45	2.236,60	73
São Raimundo Nonato	2.110,02	16	2.513,87	19	2.488,61	29	3.077,20	22
Sebastião Barros	1.307,78	151	1.719,92	122	1.789,33	150	1.923,42	152
Sebastião Leal	2.030,45	18	4.055,80	8	5.351,33	9	6.261,97	9
Sigefredo Pacheco	1.216,92	178	1.473,05	184	1.554,42	198	1.806,78	180
Simões	1.231,88	170	1.616,67	148	2.196,69	56	1.875,09	164
Simplício Mendes	1.599,84	55	1.805,71	99	2.236,73	52	2.462,96	52
Socorro do Piauí	1.263,55	159	1.535,27	171	1.752,29	158	1.749,02	192
Sussuapara	1.408,89	107	1.742,34	117	1.941,12	107	2.066,78	120
Tamboril do Piauí	1.673,22	38	2.328,33	25	2.239,32	51	2.500,13	50
Tanque do Piauí	1.354,49	128	1.657,28	136	2.052,83	82	1.950,10	148
Teresina	4.983,89	3	5.640,09	4	5.798,45	8	6.650,49	8
União	2.005,16	19	2.202,99	33	2.426,70	34	2.838,09	27
Uruçuí	2.888,64	10	5.234,39	6	7.702,41	4	8.096,95	4
Valença do Piauí	1.879,46	21	2.125,26	43	2.470,39	31	2.711,67	30
Várzea Branca	959,97	222	1.153,49	219	1.249,38	220	1.493,03	219
Várzea Grande	1.310,74	149	1.942,03	60	1.995,91	95	1.965,08	143
Vera Mendes	1.375,55	124	1.775,72	105	1.672,40	176	2.010,88	131
Vila Nova do Piauí	1.496,87	79	1.877,86	74	2.423,03	35	2.555,37	44
Wall Ferraz	1.269,45	158	1.684,64	131	1.908,23	117	1.955,17	144

Fonte: Fundação CEPRO/IBGE.

COMPOSIÇÃO DO PIB 2005			
Municípios	2005		
	Valor Adicionado a preço básico corrente(+)	Impostos sobre produtos líquidos de subsídios(+)	Produto Interno Bruto a preço de mercado corrente
Acauã	9.954	164	10.118
Agricolândia	9.295	318	9.613
Água Branca	34.941	2.972	37.913
Alagoinha do Piauí	12.791	356	13.147
Alegrete do Piauí	9.729	365	10.094
Alto Longá	22.794	566	23.360
Altos	92.271	6.523	98.794
Alvorada do Gurguéia	12.885	365	13.250
Amarante	32.690	1.566	34.256
Angical do Piauí	15.908	651	16.559
Anísio de Abreu	14.210	583	14.793
Antônio Almeida	21.124	525	21.649
Aroazes	13.309	390	13.699
Aroeiras do Itaim	5.120	81	5.200
Arraial	8.571	246	8.817
Assunção do Piauí	13.973	269	14.242
Avelino Lopes	16.029	574	16.604
Baixa Grande do Ribeiro	68.912	1.857	70.769
Barra D'Alcântara	7.635	193	7.827
Barras	89.691	4.427	94.118
Barreiras do Piauí	6.028	126	6.154
Barro Duro	14.685	553	15.239
Batalha	42.928	1.174	44.102
Bela Vista do Piauí	6.198	106	6.304
Belém do Piauí	5.576	128	5.704
Benedictinos	16.033	513	16.546
Bertolínia	12.511	443	12.953
Betânia do Piauí	14.557	267	14.824
Boa Hora	10.467	178	10.645
Bocaina	9.836	263	10.100
Bom Jesus	104.903	10.608	115.511
Bom Princípio do Piauí	13.245	274	13.520
Bonfim do Piauí	9.524	204	9.728
Boqueirão do Piauí	8.332	192	8.524
Brasileira	11.453	494	11.947
Brejo do Piauí	7.490	177	7.667
Buriti dos Lopes	40.994	1.384	42.377
Buriti dos Montes	13.686	239	13.925
Cabeceiras do Piauí	16.843	320	17.164
Cajazeiras do Piauí	6.097	121	6.218
Cajueiro da Praia	13.147	429	13.576
Caldeirão Grande do Piauí	11.073	155	11.228
Campinas do Piauí	11.474	264	11.738
Campo Alegre do Fidalgo	7.443	127	7.570



Campo Grande do Piauí	11.280	408	11.688
Campo Largo do Piauí	9.742	113	9.855
Campo Maior	127.525	13.790	141.315
Canavieira	9.774	156	9.930
Canto do Buriti	51.981	3.995	55.975
Capitão de Campos	15.986	543	16.528
Capitão Gervásio Oliveira	6.617	246	6.863
Caracol	17.594	543	18.137
Caraúbas do Piauí	11.157	197	11.354
Caridade do Piauí	7.804	124	7.929
Castelo do Piauí	38.740	2.173	40.913
Caxingó	10.791	189	10.979
Cocal	47.923	1.960	49.882
Cocal de Telha	8.465	432	8.897
Cocal dos Alves	9.806	183	9.989
Coivaras	6.481	134	6.615
Colônia do Gurguéia	10.579	528	11.106
Colônia do Piauí	13.688	458	14.146
Conceição do Canindé	9.887	297	10.184
Coronel José Dias	8.186	166	8.352
Corrente	60.400	4.602	65.001
Cristalândia do Piauí	13.194	332	13.526
Cristino Castro	22.268	1.315	23.583
Curimatá	21.746	788	22.534
Currais	25.942	984	26.927
Curralinhos	7.264	167	7.430
Curral Novo do Piauí	6.937	89	7.027
Demerval Lobão	22.650	1.167	23.817
Dirceu Arcoverde	11.287	313	11.600
Dom Expedito Lopes	16.238	1.171	17.409
Domingos Mourão	8.719	169	8.887
Dom Inocêncio	14.186	277	14.463
Elesbão Veloso	32.968	1.543	34.511
Eliseu Martins	10.534	437	10.971
Esperantina	78.207	7.569	85.776
Fartura do Piauí	7.906	136	8.042
Flores do Piauí	10.139	289	10.428
Floresta do Piauí	5.427	104	5.531
Floriano	222.370	31.318	253.687
Francinópolis	9.316	278	9.594
Francisco Ayres	9.317	238	9.555
Francisco Macedo	5.221	98	5.319
Francisco Santos	17.780	758	18.538
Fronteiras	88.378	11.725	100.103
Geminiano	9.514	210	9.724
Gilbués	33.478	698	34.176
Guadalupe	76.209	1.303	77.512
Guaribas	5.847	91	5.938
Hugo Napoleão	6.934	209	7.143
Ilha Grande	18.561	310	18.870
Inhuma	29.773	1.334	31.107
Ipiranga do Piauí	18.124	868	18.992
Isaías Coelho	13.299	288	13.587

Itainópolis	21.407	580	21.987
Itaueira	28.111	1.047	29.158
Jacobina do Piauí	11.435	254	11.689
Jaicós	33.187	1.830	35.018
Jardim do Mulato	7.178	164	7.342
Jatobá do Piauí	11.539	181	11.720
Jerumenha	9.743	537	10.280
João Costa	7.798	107	7.905
Joaquim Pires	21.635	608	22.243
Joca Marques	7.858	107	7.966
José de Freitas	72.311	3.144	75.455
Juazeiro do Piauí	9.144	254	9.398
Júlio Borges	8.871	180	9.050
Jurema	9.619	183	9.802
Lagoinha do Piauí	4.795	101	4.896
Lagoa Alegre	13.370	330	13.701
Lagoa do Barro do Piauí	9.734	141	9.875
Lagoa de São Francisco	10.329	140	10.469
Lagoa do Piauí	11.403	195	11.599
Lagoa do Sítio	9.535	151	9.686
Landri Sales	12.341	373	12.714
Luís Correia	62.825	3.006	65.831
Luzilândia	46.394	1.963	48.357
Madeiro	12.247	182	12.429
Manoel Emídio	15.775	355	16.130
Marcolândia	11.719	343	12.062
Marcos Parente	8.359	269	8.629
Massapê do Piauí	10.021	141	10.162
Matias Olímpio	15.552	521	16.073
Miguel Alves	55.654	1.583	57.237
Miguel Leão	5.354	104	5.458
Milton Brandão	11.420	204	11.624
Monsenhor Gil	20.331	1.186	21.517
Monsenhor Hipólito	15.304	386	15.691
Monte Alegre do Piauí	26.327	506	26.834
Morro Cabeça no Tempo	6.687	86	6.772
Morro do Chapéu do Piauí	11.416	226	11.643
Murici dos Portelas	14.185	190	14.375
Nazaré do Piauí	15.163	434	15.597
Nossa Senhora de Nazaré	8.011	133	8.145
Nossa Senhora dos Remédios	12.270	343	12.613
Novo Oriente do Piauí	12.559	321	12.880
Novo Santo Antônio	6.686	87	6.773
Oeiras	87.096	8.065	95.161
Olho D'Água do Piauí	4.622	90	4.712
Padre Marcos	14.329	857	15.186
Paes Landim	8.442	273	8.714
Pajeú do Piauí	6.781	149	6.930
Palmeira do Piauí	15.915	229	16.144
Palmeirais	26.315	828	27.143
Paquetá	9.459	115	9.574
Parnaguá	19.956	435	20.391
Parnaíba	442.914	55.222	498.136

Passagem Franca do Piauí	8.551	208	8.759
Patos do Piauí	11.978	574	12.552
Pau D'Arco do Piauí	7.704	126	7.830
Paulistana	36.336	2.625	38.961
Pavussu	8.044	175	8.219
Pedro II	57.050	2.788	59.838
Pedro Laurentino	5.206	90	5.296
Nova Santa Rita	9.111	133	9.244
Picos	323.800	51.352	375.152
Pimenteiras	23.557	521	24.078
Pio IX	35.650	1.505	37.155
Piracuruca	58.752	3.302	62.054
Piripiri	142.366	12.270	154.637
Porto	16.624	409	17.033
Porto Alegre do Piauí	6.624	144	6.767
Prata do Piauí	5.848	167	6.015
Queimada Nova	15.890	398	16.288
Redenção do Gurguéia	16.682	568	17.249
Regeneração	32.323	1.145	33.468
Riacho Frio	10.012	156	10.168
Ribeira do Piauí	8.347	167	8.514
Ribeiro Gonçalves	53.957	661	54.617
Rio Grande do Piauí	13.073	515	13.588
Santa Cruz do Piauí	11.636	439	12.075
Santa Cruz dos Milagres	9.198	185	9.383
Santa Filomena	37.580	531	38.112
Santa Luz	9.763	214	9.976
Santana do Piauí	9.789	209	9.998
Santa Rosa do Piauí	8.886	308	9.194
Santo Antônio de Lisboa	18.315	1.125	19.440
Santo Antônio dos Milagres	3.420	79	3.499
Santo Inácio do Piauí	6.905	213	7.118
São Braz do Piauí	8.506	198	8.704
São Félix do Piauí	7.652	269	7.921
São Francisco de Assis do Piauí	8.467	186	8.654
São Francisco do Piauí	10.889	215	11.104
São Gonçalo do Gurguéia	5.558	167	5.726
São Gonçalo do Piauí	8.685	299	8.984
São João da Canabrava	8.647	309	8.956
São João da Fronteira	9.679	421	10.099
São João da Serra	13.200	354	13.554
São João da Varjota	8.012	155	8.167
São João do Arraial	9.673	169	9.842
São João do Piauí	44.244	3.793	48.037
São José do Divino	13.322	255	13.577
São José do Peixe	8.642	180	8.821
São José do Piauí	13.891	461	14.351
São Julião	11.722	613	12.334
São Lourenço do Piauí	7.878	157	8.035
São Luis do Piauí	4.580	91	4.671
São Miguel da Baixa Grande	3.702	98	3.800
São Miguel do Fidalgo	6.727	120	6.847
São Miguel do Tapuio	33.706	988	34.694

São Pedro do Piauí	28.282	1.084	29.366
São Raimundo Nonato	81.205	8.012	89.217
Sebastião Barros	9.261	106	9.367
Sebastião Leal	24.179	198	24.378
Sigefredo Pacheco	16.462	350	16.812
Simões	24.787	904	25.691
Simplício Mendes	26.199	1.751	27.950
Socorro do Piauí	7.576	202	7.778
Sussuapara	11.171	361	11.533
Tamboril do Piauí	5.521	127	5.648
Tanque do Piauí	5.008	137	5.144
Teresina	4.436.133	809.591	5.245.724
União	112.460	6.791	119.251
Uruçuí	138.371	8.192	146.563
Valença do Piauí	53.189	3.970	57.159
Várzea Branca	8.585	128	8.713
Várzea Grande	8.521	334	8.855
Vera Mendes	5.902	95	5.996
Vila Nova do Piauí	7.099	450	7.549
Wall Ferraz	8.006	126	8.132

Fonte: Fundação CEPRO/IBGE.